

El Sector Agrario en la provincia de Huelva 2011 - 2012



Fundación
CAJA RURAL
DEL SUR

Cámara
Huelva



Universidad
de Huelva

**El Sector Agrario
en la provincia de
Huelva
2011 - 2012**

Título: El Sector Agrario en la provincia de Huelva 2011-2012
Edición: Fundación Caja Rural del Sur
Maquetación: Fepeja de Papeleria
Impresión: Imprenta Beltran, S.L.
Depósito Legal: H-136-2012
ISBN: 978-84-695-7035-7

El Sector Agrario en la provincia de Huelva 2011 - 2012

Realización

Fundación Caja Rural del Sur

Universidad de Huelva

Cámara Oficial de Comercio, Industria y Navegación de Huelva

Dirección Facultativa

José Luis García-Palacios Álvarez

Guillermo V. Téllez Vázquez

Juan A. Márquez Domínguez

Arsenio Martínez Barea

Coordinación General

Manuel Verdier Martín

Análisis Estadístico, Mapas y Gráficos

Pilar Varea Gómez

Francisco Pazos García



Índice

Presentación

<i>José Luis García Palacios</i>	11
<i>Francisco José Martínez López</i>	13
<i>Antonio Ponce Fernández</i>	15

Capítulo I.- Estructuras y desarrollo agrario

I. 1.- Estructuras productivas del campo en la provincia de Huelva.....	19
<i>Juan A. Márquez Domínguez</i> <i>Jesús Felicidades García</i>	
I. 2.- La investigación agroalimentaria en la provincia de Huelva.....	31
<i>Aurelio Gómez Domínguez</i>	
I. 3.- La IV gama, una apuesta estratégica de futuro	41
<i>Arsenio Martínez Barea</i>	
I. 4.- La agricultura y el comercio exterior. Comercialización e importancia respecto a otros sectores.....	45
<i>Agencia Andaluza de Promoción Exterior. EXTENDA</i>	

Capítulo II.- Sistemas y paisajes agrarios

II. 1.- Visión de la acuicultura marina en Huelva.....	57
<i>M^a Luisa Díaz Astigarraga</i>	
II. 2.- La actividad micológica en la provincia de Huelva.....	63
<i>Luis Romero de la Osa Mateos</i>	
II. 3.- Una mirada a la apicultura onubense: algunos datos.....	67
<i>Francisco Jesús García Vázquez</i>	
II. 4.- La planta ornamental en la provincia de Huelva.....	77
<i>Fernando Lorenzo Hidalgo</i>	

Capítulo III.- Crónicas del sector agrario

III. 1.- Informe campañas 2010/11 y 2011/12: fresas y frambuesas.....	87
<i>Rafael Domínguez Guillén.</i> <i>Mamen Mingorance Guisado</i>	
III. 2.- Campañas cítricas 2010-2011 y 2011-2012.....	95
<i>José Fernando Sarria Peña</i>	

III. 3.- Frutales de hueso. Campañas 2011 y 2012.....	101
<i>Agustín Ena Ventura</i>	
<i>Juan Carlos Giménez Güemes</i>	
<i>Manuel Jesús Márquez Rodríguez</i>	
III. 4.- Las campañas vitivinícolas 2010-2011 y 2011-2012.....	107
<i>Antonio Izquierdo García</i>	
III. 5.- Campañas de aceite 2011 y 2012.....	113
<i>Natalia Aguilera Sobrino</i>	
III. 6.- Balance de las dos últimas campañas de cultivos herbáceos en la provincia de Huelva.....	121
<i>José de la Puerta Espina</i>	
III. 7.- Jamón de Huelva 2011 y 2012.....	129
<i>José Antonio Pavón Domínguez</i>	
III. 8.- Informe ganadero (2011/2012).....	135
<i>Javier Forero Vizcaíno</i>	
III. 9.- La caza en la provincia de Huelva 2011-2012.....	141
<i>Marcos Fera Carrasco</i>	
Capítulo IV.- Conclusiones.....	151
<i>Manuel Verdier Martín</i>	
Capítulo V.- Anexo I. Mapas (CD)	
Capítulo VI.- Anexo II. Tablas y Gráficos (CD)	

Presentación

En esta cuarta salida del informe “El Sector Agrario en la Provincia de Huelva”, que con periodicidad bienal viene mostrando, con extensión e intensidad, un análisis de la situación de la agricultura, la ganadería y el sector forestal de Huelva, con sus implicaciones económicas y sociales, me gustaría resaltar en primer lugar que el estudio es fruto de la colaboración de tres instituciones, de naturaleza muy diferente pero perfectamente complementarias: la Cámara de Comercio, Industria y Navegación de Huelva, comprometida en poner al servicio de la economía provincial los mejores instrumentos para fomentar su desarrollo; la Universidad de Huelva, siempre atenta a aportar conocimiento y rigor científico al estudio, y la Fundación Caja Rural del Sur, profundamente imbricada con el sector agrario, cuyo servicio constituye la razón de ser de la propia entidad.

En esta puesta al día de la situación del sector no podemos sustraernos al contexto europeo al que pertenecemos, en una doble vertiente: la decisiva dependencia de nuestra agricultura respecto a la Política Agrícola Común y la crisis económica de la Unión Europea, de singular gravedad en algunos de sus países miembros, entre los que se encuentra España. Es una evidencia que la consecuencia social más dramática de la situación actual en nuestro país es la dimensión adquirida por el desempleo, y conspicuos expertos apuntan que la salida de nuestras producciones hacia los mercados exteriores es sin duda, cuando la crisis constituye la principal preocupación del Gobierno, una de las vías más claras hacia una nueva etapa de prosperidad.

En ambos aspectos debemos reivindicar con fuerza el sobresaliente papel que la agricultura onubense desempeña, hasta el punto de que podemos calificarla como un decisivo “factor anticrisis”. Sus elevados requerimientos de mano de obra durante la mayor parte del año, sin acusada estacionalidad, y la vocación exportadora que la define, hacen de nuestro sector agrario un paradigma de las soluciones a la profunda atonía económica. Existen, pues, sobradas razones para que los empresarios agrarios y sus organizaciones, el sector comercializador y la administración trabajen codo a codo para potenciar unas actividades que son un oasis de esperanza, cuya influencia positiva, debidamente incentivada, puede ejercer un poderoso efecto multiplicador del desarrollo.

Estas son los motivos para que la Fundación Caja Rural del Sur, pese a la obligada austeridad presupuestaria, considere prioritario mantener y reforzar su apuesta por el sector agrario, que se plasma en esta ocasión en su labor de coordinación y en la publicación de esta nueva edición de “El Sector Agrario en la provincia de Huelva”.

José Luis García Palacios
Presidente de Fundación Caja Rural del Sur

La obra “El Sector Agrario en la provincia de Huelva” nació en un marco de cooperación de instituciones, habiendo alcanzado un notable grado de madurez, ya que su cuarta aparición se fundamenta en un aprendizaje de más de 6 años.

En este tiempo han cambiado muchas cosas, especialmente la crisis económica de 2008, y la que empezó en 2012, que ha dado una importancia básica al sector agrario en nuestra provincia, pues en aspectos como el mantenimiento del empleo y de las actividades económicas es de los que está teniendo mejor comportamiento en un contexto de crisis generalizada.

Efectivamente, el sector agrario ha capeado con relativo éxito las dificultades económicas que vive la sociedad española. Frente a la ruptura de la “burbuja” inmobiliaria, el sector agrario se ha orientado de forma eficiente hacia el mercado internacional, permitiendo que numerosas explotaciones agrarias sean abanderadas del buen hacer campesino.

Aunque la geodiversidad de la provincia de Huelva no permite generalidades inmutables, la metamorfosis que ha experimentado el campo permite establecer tres líneas o ejes estratégicos que vienen definiendo la reestructuración de las explotaciones agrarias:

- La modernización e innovación
- El esfuerzo de inserción en el comercio internacional
- El cambio en el origen de la utilización de la mano de obra

Ello se ha traducido en una notable tasa de mortalidad de las explotaciones agrarias que no ha repercutido en una disminución de sus posibilidades productivas, sino en la “salida” de las explotaciones inviables. En realidad, las producciones a tiempo parcial, complementarias o de reducidas dimensiones son las que han tenido una mayor tasa de desaparición y han dejado paso a empresas agrarias, donde la modernización e innovación son fuentes de ventajas competitivas.

El esfuerzo de inserción en el mercado internacional, especialmente de los sectores punteros, como fresas, frambuesas, arándanos y cítricos se ha traducido en una notable presencia de la producción provincial en los mercados de la Unión Europea. Además, ello no ha supuesto un trato de favor por parte de la Unión, que ha seguido con su política de apertura de determinadas fronteras, sobre todo las de países competidores en el contexto agrícola como Marruecos.

De otra parte, el cambio de los últimos años se detecta en el origen de la mano de obra utilizada, que ha supuesto la incorporación progresiva de fuerza de trabajo nacional a la par que disminuye la procedente de Rumanía, Polonia, Ucrania, Senegal o Marruecos.

Además, hemos de ser conscientes de que con frecuencia las relaciones intersectoriales son más interesantes que las intrasectoriales. Ello ha generado la preocupación por crear valor añadido, sobre todo en comercialización como en la 4ª y 5ª gama, y se difunde la idea de que los clúster agroalimentarios, favorecidos por numerosas instituciones como cooperativas, comunidades de regantes, Cámara de Comercio y la propia Universidad, pueden ser un camino para fortalecer el desarrollo endógeno de la provincia, de Andalucía y de España.

En suma, de todo ello trata esta publicación, por lo que espero que el lector perciba en este texto un sector que abre el camino hacia el progreso.

Francisco José Martínez López
Rector de la Universidad de Huelva

El permanente afán de la Cámara de Comercio de Huelva en aras a contribuir con el desenvolvimiento socioeconómico de nuestra provincia nos lleva, un año más, a participar en la edición de “El Sector Agrario en la provincia de Huelva”, que por su interés se ha convertido ya en un referente dentro del conjunto de publicaciones de nuestra institución.

No es de extrañar el interés que viene despertando este documento cuyo rigor en su contenido hacen de él un valioso instrumento para aquellos que quieran tomar el pulso a la actividad agraria de la provincia de Huelva y conocer de cerca sus principales características respecto al período analizado.

Ante los desafíos que esta actividad económica tiene que hacer frente, en el marco de una crisis desconocida que está dejando también huella en un sector que ha sido, y lo sigue siendo, pilar básico de la economía provincial, presentamos este informe basado en la opinión de expertos y profesionales que sirven para aproximarnos a esa realidad.

La publicación de este estudio coincide en el tiempo con la puesta en marcha, por parte de la Cámara de Comercio de Huelva, del Centro Innovador de Productos Agroalimentarios (CIDPA), un proyecto que supone una apuesta por el futuro del sector y cuyos resultados se verán reflejados en sucesivas ediciones de este mismo documento.

Editado desde el año 2007, “El Sector Agrario en la provincia de Huelva” no hubiera tenido continuidad en el tiempo sin el compromiso de colaboración de la Fundación Caja Rural del Sur y de la Universidad de Huelva, compañeros de viaje de la Cámara de Comercio de Huelva en esta acción divulgativa.

A estas dos entidades, nuestro más sincero agradecimiento por cuanto que con su inestimable ayuda tenemos la satisfacción de sacar al mercado esta publicación en unos momentos en que más que nunca requieren que se conozcan fielmente el momento que travesamos, para tomar decisiones y acometer nuevos proyectos.

Un claro ejemplo de trabajo en equipo, desde el que contribuir al conocimiento de un sector y promover su desarrollo.

Antonio Ponce Fernández.
Presidente Cámara de Comercio,
Industria y Navegación de Huelva.

Capítulo I.- Estructuras y desarrollo agrario

- I. 1.- Estructuras productivas del campo en la provincia de Huelva**
- I. 2.- La investigación agroalimentaria en la provincia de Huelva**
- I. 3.- La IV gama, una apuesta estratégica de futuro**
- I. 4.- La agricultura y el comercio exterior. Comercialización e importancia respecto a otros sectores.**

Estructuras productivas del campo en la provincia de Huelva

Juan A. Márquez Domínguez
Jesús Felicidades García

Instituto de Desarrollo Local. Universidad de Huelva
www.uhu.es/idl

Los indicadores estructurales del campo

El mundo agrario atraviesa una larga metamorfosis, a la que está contribuyendo la pérdida exclusiva de sus funciones netamente productivas y la búsqueda de nuevos horizontes para su desarrollo (Márquez, J. A., 2010). Ya, a finales del siglo XIX Kausky (1899) explicaba que la disminución de las explotaciones agrarias respondían a la eficacia de la técnica, posibilidades de economías de escala y nuevos medios y procesos de producción, contribuirían a la paulatina desaparición de las pequeñas y medianas explotaciones, especialmente las vinculadas a la unidades familiares.

Sin embargo, ello no ha sido lineal ni continuado. Miren Etxezarreta (1979), en su trabajo sobre agricultura insuficiente, confirmó todavía en estas fechas la complementariedad entre pequeñas y grandes explotaciones y la pervivencia de la agricultura familiar como garante de mano de obra para las explotaciones de mayores dimensiones. Durante algún tiempo, se pensó que la agricultura a tiempo parcial, basada en realidades de ingresos complementarios, vinculación sentimental de los pequeños campesinos a la propiedad de la tierra y el interés de las grandes explotaciones por asegurarse la mano de obra, prolongaría microfundios y minifundios "insuficientes", pero con una clara función social y económica en el sistema productivo agrario.

En realidad, las estructuras agrarias de España, Andalucía y la provincia de Huelva se han modelado más por el modelo de Kausky que por el coyuntural de Etxezarreta. Salvada la distancia del espacio y el tiempo, en un mundo globalizado, la fuerza de trabajo necesaria para la actividad agraria disminuye a pasos agigantados a causa de los avances tecnológicos. Pero además, los mercados de mano de obra se amplían y hacen más flexibles.

El mundo rural y los espacios agrarios comienzan a complejizarse, adquiriendo nuevas funciones productivas y ampliando las cadenas de valor. En realidad, muchos campesinos se están convirtiendo en agentes ambientales, propiciado por una Política Agraria Comunitaria, cuyo principal problema han sido los excedentes productivos.

Los espacios agrarios con claras funciones productivas se organizan, cada vez más, en formas profesionales y en ellas se han producido grandes transformaciones que afectan a la viabilidad de la empresa. Efectivamente, la dimensión de la empresa agraria constituye un elemento muy a tener en cuenta para incorporar las nociones de competitividad y jugar a la partida de la competencia, que le conducirá al éxito o fracaso en un mundo darwiniano.

Pero, además en el éxito de la empresa agraria intervienen, por supuesto los condicionantes naturales. Quizás, de forma rotunda, los factores sociales han permitido y perfilado a lo largo del tiempo las estructuras productivas agrarias. A priori, las explotaciones, como unidad de producción agraria ligada a parámetros empresariales de eficacia y eficiencia, han experimentado una notable tasa de mortalidad, a favor de un aumento de las dimensiones de las mismas y el abandono de las estrategias de subsistencia y la agricultura a tiempo parcial.

Indicadores estructurales de la agricultura en España, Andalucía y Huelva

Censos Agrarios	1999	1999	1999	2009	2009	2009
Ámbitos	España	Andalucía	Huelva	España	Andalucía	Huelva
EXP. Explotaciones con tierras	1.790.162	364.911	20.903	989.796	242.903	11.952
ST. Superficie total censada	42.180.950	7.789.010	929.301	30.614.166	5.493.828	561.353
SAU. Superficie Agrícola Utilizada	26.316.787	4.974.175	421.516	23.752.688	4.402.760	329.970
T.L. Tierra labrada	16.790.750	3.544.931	179.632	15.375.299	3.183.567	146.524
UTA. Unidades de trabajo agrario	1.188.894	288.280	31.838	888.969	259.754	32.426
SAU/ST. %	62,39	63,86	45,36	77,59	80,14	58,78
TL/SAU %	63,80	71,27	42,62	64,73	72,31	44,41
TL / ST %	39,81	45,51	19,33	50,22	57,95	26,10
SAU/EXP	14,70	13,63	20,17	24,00	18,13	27,61
UTA / EXP	0,66	0,79	1,52	0,90	1,07	2,71
UTA/SAU	0,05	0,06	0,08	0,04	0,06	0,10
UTA/TL	0,07	0,08	0,18	0,06	0,08	0,22

Fuente: Censos Agrarios 1999 y 2009. Resultados detallados definitivos 31 octubre 2011.

<http://www.ine.es>.

Elaboración: Márquez y Felicidades 2012

En general, el número de pequeñas explotaciones ha ido disminuyendo frente a las medianas y grandes que se afianzan por la mecanización y la necesidad de las explotaciones de ser competitivas y viables “incluso para la recepción de subvenciones”. De hecho, la capitalización de las pequeñas y medianas explotaciones resulta muy difícil, cuando no imposible.

Estas tendencias generales explican un descenso continuado del número total de explotaciones agrarias que, en la última década, ha supuesto la desaparición de casi el 50% de las mismas. En el caso de la provincia de Huelva entre los censos de 1999-2009 se pasó de 20.903 a 11.952 explotaciones. La superficie total de las explotaciones también ha experimentado un drástico descenso. En cambio, la superficie agrícola utilizada y las tierras labradas sólo han sufrido pequeñas disminuciones, que se relacionan con ajustes empresariales, de abandono de tierras de escasa productividad. Ello viene a confirmar el carácter “empresarial” de una agricultura que busca economías de escala como factor de competencia. Así, la Superficie Agraria Útil por explotación entre los censos de 1999 y 2009 ha pasado de 20,2 a 27,6 hectáreas. En comparación con otras medias, la explotación de la provincia las supera, en más de 2 hectáreas a la española y en cerca de 10 a la andaluza.

Las tendencias generales y la propia mecanización del campo han llevado a la caída del empleo en la agricultura. Desde la última década el campo español ha disminuido su demanda de Trabajo Agrario en más de 300.000 UTA. El caso de la provincia de Huelva viene a ser excepcional porque, en contra de la tendencia general, el campo ha mantenido e incluso aumentado, levemente, su demanda de trabajo, debido esencialmente al sector hortofrutícola onubense. La media de Unidades de Trabajo por Tierra Labrada supera en 3,66 veces la media española y en 2,75 a la andaluza.

Comoquiera que las generalidades tienen sus excepciones y la realidad es asimétrica, la agricultura de la provincia de Huelva, aún siguiendo los comportamientos generales, presenta una estructura interna muy desigual, que se relaciona con ritmos tecnológicos muy distintos entre las agriculturas de la Tierra

Llana, las del Andévalo y la Sierra. Si para una agricultura moderna, la dimensión de la tierra es básico, para preveer la viabilidad de una explotación, no lo es tanto en las agriculturas de vanguardia que maneja complejas tareas productivas, tecnológicamente muy avanzadas.

En definitiva, tomando como indicadores estructurales más interesantes la dimensión de las explotaciones según su superficie útil y de las Unidades de Trabajo Agrario por explotación, la provincia de Huelva presenta un perfil de profundas metamorfosis productivas, a favor de un rejuvenecimiento empresarial que trabaja en una cuenca de empleo.

Evolución y tamaño de las explotaciones agrarias

La reestructuración agraria que experimentó España a consecuencia de la modernización económica, de la industrialización y de la apertura de las fronteras, pero principalmente por la incorporación a la Unión Europea en 1986 y las exigencias de la Política Agraria han propiciado una reducción del número de explotaciones agrarias. Esto causó un notable impacto social, amortiguado por el éxodo rural.

Número, superficie total y superficie agrícola utilizada de las explotaciones

Provincia de Huelva	Explotacion		Superficie		SAU	
	Número	%	hectáreas	%	hectáreas	%
Variables						
Explotaciones con tierras	11.952	100	561.353	100	329.970	100
Explotaciones sin SAU	288	2,41	23.310	4,15	0	0
Explotaciones con SAU	11.664	97,59	538.043	95,85	329.970	100
< 1	572	4,79	3.310	0,59	204	0,06
1 a < 5	5.538	46,34	22.387	3,99	13.108	3,97
5 a < 10	1.866	15,61	19.582	3,49	12.920	3,92
10 a < 20	1.312	10,98	27.484	4,90	18.018	5,46
20 a < 50	1.150	9,62	60.740	10,82	35.500	10,76
50 a < 100	557	4,66	60.076	10,70	37.732	11,43
>=100	669	5,60	344.464	61,36	212.487	64,40
Andalucía	Explotaciones		Superficie		SAU	
Variables	Número	%	hectáreas	%	hectáreas	%
Explotaciones con tierras	242.903	100,00	5.493.828	100,00	4.402.760	100,00
Explotaciones sin SAU	887	0,37	38.584	0,70	0	0,00
Explotaciones con SAU	242.016	99,63	5.455.243	99,30	4.402.760	100,00
< 1	13.342	5,49	16.460	0,30	7.120	0,16
1 a < 5	129.207	53,19	374.470	6,82	309.248	7,02
5 a < 10	38.683	15,93	301.535	5,49	269.408	6,12
10 a < 20	24.850	10,23	386.020	7,03	344.573	7,83
20 a < 50	18.891	7,78	683.210	12,44	585.233	13,29
50 a < 100	8.455	3,48	714.355	13,00	591.283	13,43
>=100	8.588	3,54	2.979.194	54,23	2.295.896	52,15

Fuente: Censos Agrarios 1999 y 2009. Resultados detallados definitivos 31 octubre 2011.
<http://www.ine.es>.

Elaboración: Márquez y Felicidades 2012

En la provincia de Huelva, como era de esperar, se confirma el proceso de abandono de explotaciones, con la particularidad de su mayor intensidad con respecto a Andalucía, pero con valores similares a España. De esta forma, desde 1989 a 2009 desaparecen en Andalucía el 30% de las explotaciones, en España el 44% y en la provincia de Huelva el 43%, lo que significan 9.037 explotaciones para la provincia de Huelva.

Del total de las explotaciones que desaparecen, la mayoría de ellas son micro o mini explotaciones. Estos datos pueden relacionar la disminución del número de explotaciones con la adaptación a las exigencias de una economía de mercado competitiva.

El descenso considerable del número de explotaciones se acompaña de una disminución en la Superficie Total, la Superficie Agraria Utilizada y las Tierras Labradas por las explotaciones, frente al incremento del uso forestal.

Evolución de explotaciones agrarias con S.A.U según su tamaño

has. /Años	1982	1989	1999	2009	2009-1999
< 1	5.392	5.583	3.990	572	-3.418
1 a < 5	11.085	11.275	8.554	5.538	-3.016
5 a < 10	3.442	3.309	2.780	1.866	-914
10 a < 20	2.158	2.147	1.924	1.312	-612
20 a < 50	1.607	1.600	1.601	1.150	-451
50 a < 100	681	694	788	557	-231
>=100	1.190	1.115	1.266	669	-597

Fuente: Censos Agrarios 1999 y 2009. Resultados detallados definitivos 31 octubre 2011. <http://www.ine.es>.

Elaboración: Márquez y Felicidades 2012

En realidad, el proceso de abandono de explotaciones agrarias puede observarse por su orientación técnico-económica, que dadas las dimensiones de este trabajo no es posible abordar, pero si podemos intuir. Efectivamente, a nivel europeo y español las micro y pequeñas explotaciones tienen un carácter marginal por su orientación económica abordan mercados muy segmentados, reducidos y con frecuencia socorren la subsistencia familiar.

Teniendo en cuenta que en la provincia de Huelva las 572 explotaciones de menos de 1 hectárea suponen el 4,79% de las mismas y solo concentran el 0,06 % de la SAU y las entre 1 a menos de 5 hectáreas suponen el 46,34% de las explotaciones y agrupan sólo al 3,97% de la SAU, en un futuro escenario se espera que gran parte de ellas desaparezcan.

El empleo. Unidades de Trabajo Agrario

El mundo rural tradicional ofreció un espacio diferenciado con una clara funcionalidad social y productiva, cuya identidad se establecía por los vínculos de la agricultura con los modos de vida y unas **relaciones de producción** articulada en torno a la explotación de la tierra, hasta tal punto que, a finales del siglo XIX, Joaquín Costa, en su obra **Colectivismo Agrario** explicó la decadencia y marginación del mundo rural por "el apartamiento de todas las clases de nuestra sociedad. En efecto, los hijos de nuestros labradores, si tienen medios de fortuna, siguen una carrera científica o literaria, si no los tienen, se dedican al comercio o se procuran un empleo" (Costa, J., 1898; 12).

Efectivamente, el éxodo rural y el abandono del campo ha sido la tónica general de todo el siglo XX. En general, el mercado laboral hasta mediados de 2008, tuvo serios inconvenientes para abastecer de mano de obra las labores agrarias. En la provincia de Huelva optó por contrataciones en origen, lo que supuso la llegada a los campos onubenses de más de 50.000 personas.

Sin embargo, la crisis financiera desencadenó cambios drásticos y una nueva mirada a la agricultura que ha sido uno de los sectores que más ha resistido los embates de la crisis económica.

Mientras que a nivel de España y Andalucía, el campo se ha mostrado como un mercado de trabajo en retroceso, en la provincia de Huelva la agricultura ha sostenido una fuerza de trabajo que se ha mantenido e incluso ha experimentado un leve ascenso, presentándose como un verdadero yacimiento de empleo, como puede observarse en el cuadro que sigue.

Evolución del Trabajo en las Explotaciones Agrarias de la provincia de Huelva –UTA- 1989-2009

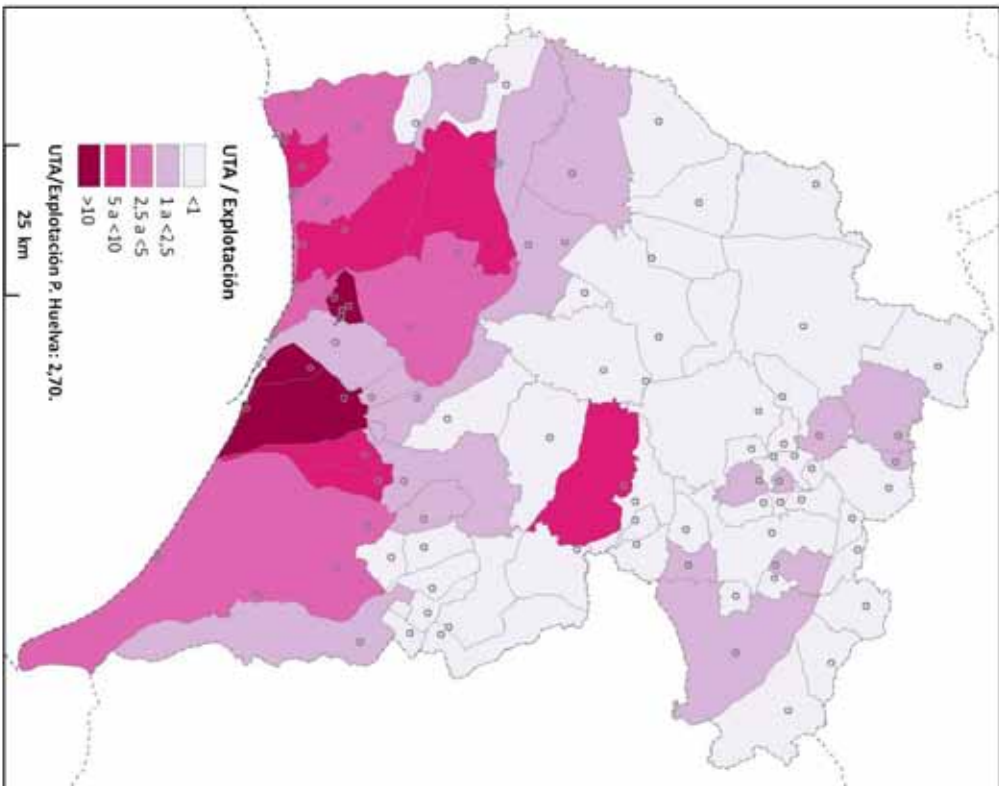
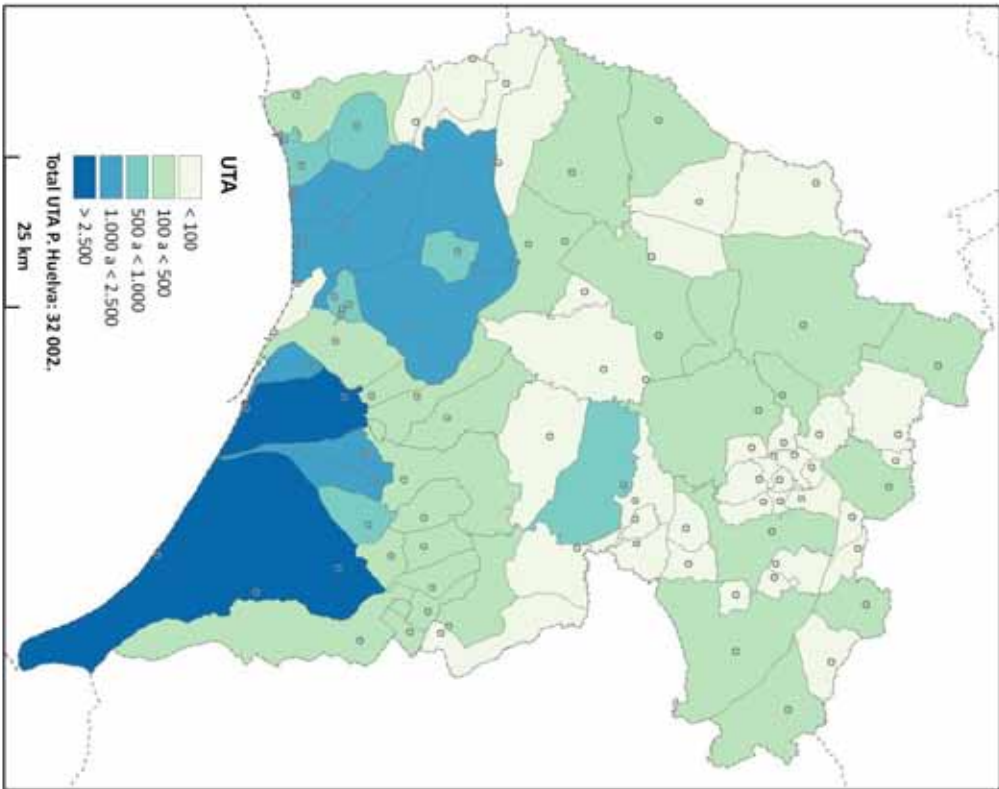
Tipo/ Año	1989	1999	2009	1989(%)	1999(%)	2009(%)
Familiar titular	5.229	5.489	3.521	24,40	17,20	10,86
Familiar ayudas	2.545	2.278	2.765	11,80	7,10	8,53
Asalariado fijo	1.802	2.694	3.615	8,40	8,40	11,15
Asalariado eventual	11.857	21.377	22.526	55,40	67,30	69,47
Total	21.433	31.838	32.427	100,00	100,0	100,00

Fuente: Censos Agrarios 1999 y 2009. Resultados detallados definitivos 31 octubre 2011. <http://www.ine.es>.
Elaboración: Márquez y Felicidades 2012

En general, acorde con las tendencias presentadas anteriormente, la desaparición de micro y pequeñas explotaciones ha conllevado una progresiva “asalarización”, ya que los asalariados recogidos en el último censo agrario representan más del 70% de las Unidades de Trabajo Agrario –UTA- del campo onubense.

Sin embargo, a poco que se descienda en la escala, en la provincia se da diferencias municipales y comarcales muy pronunciadas. Como se observa en el mapa adjunto, el uso de la mano de obra que en la provincia de Huelva tiene como media 2,7 Unidades de Trabajo Agrario por explotación, presenta valores máximos en el litoral, donde se alcanza más de 10 UTA por explotación, como en los municipios de Palos de la Frontera y Moguer. A medida que se va hacia el norte, la fuerza de trabajo agraria desciende, para encontrar su mínima expresión en gran parte de los municipios de El Andévalo y la Sierra Onubense. Como no podría ser de otra forma, los condicionantes naturales, los diferentes usos agrícolas y estructuras productivas explican esta geodiversidad, en la que no es posible entrar debido a la propia dimensión de este pequeño trabajo.

Unidades de trabajo año (UTA) en la explotación 2009



Una UTA equivale al trabajo que realiza una persona a tiempo completo a lo largo de un año.

Fuente: Censo Agrario 2009.

Elaboración: J. Felicitades García, 2012.

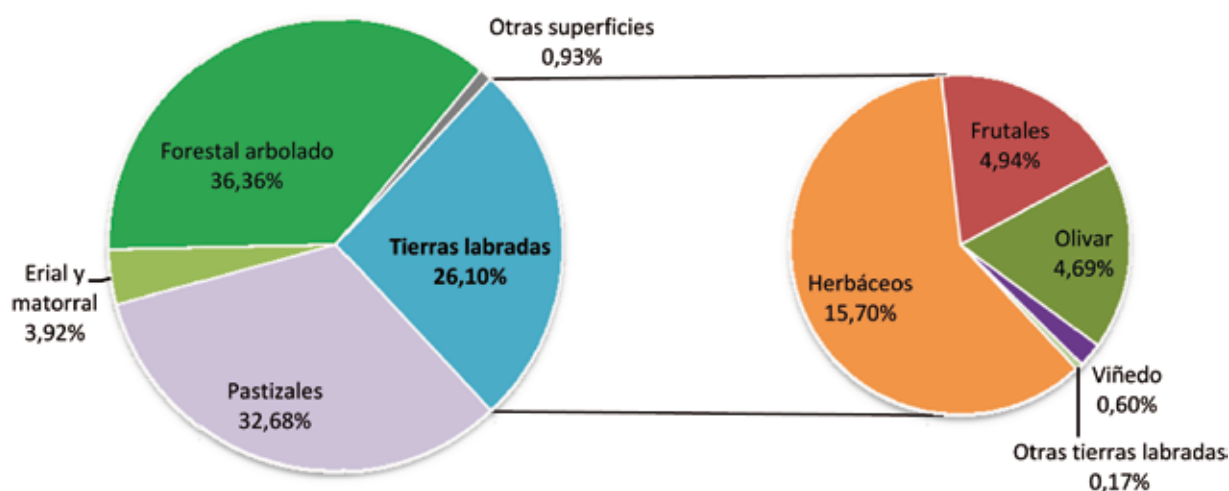


El perfil de las tierras labradas

Las 146.524 hectáreas labradas en la provincia de Huelva suponen el 26,1% de la superficie aprovechada. Estas tierras labradas han experimentado de forma absoluta un descenso de cerca de 15.000 hectáreas en los últimos 20 años, resultado de las reestructuraciones que se vienen produciendo en razón de sus aptitudes de viabilidad económica. De esta forma se han abandonado progresivamente las tierras menos productivas y se han intensificado las que han mostrado mayor grado de eficiencia frente al mercado.

Además del descenso general de las tierras labradas, el campo onubense ha experimentado reajustes en el aprovechamiento de las mismas, presentado un descenso muy fuerte en cultivos herbáceos y en viñedos.

Aprovechamientos del suelo en la Provincia de Huelva (2009)



Fuente: Censos Agrarios 1999 y 2009. Resultados detallados definitivos 31 octubre 2011. <http://www.ine.es>.
Elaboración: Márquez y Felicidades 2012

Los cultivos herbáceos han aportado, con 12.838 hectáreas entre 1989-2009, la mayor parte de las tierras retiradas, como consecuencia de la escasa rentabilidad de los mismos, la desorientación y la competencia de territorios externos que hacen difícilmente asumibles y rentables la opción de herbáceos.

De otra parte, el viñedo también ha sufrido un notable retroceso, con una pérdida de casi 6.000 hectáreas, es decir el 63,85% entre 1989 y 2009. Las 3.386 hectáreas actuales deben significar un mínimo del que no se debiera descender si se quiere mantener la identidad agraria, paisajística y cultural del Condado.

En el contexto provincial de las tierras labradas, sólo los frutales que ocupan más de 27.000 hectáreas, han experimentado un notable ascenso con 4.858 hectáreas en los últimos 20 años, contemplándose especialmente las plantaciones de naranjos.

Finalmente, el olivar, cultivo tradicional de los campos onubenses, con 26.339 hectáreas, aunque ha retrocedido 1.564 hectáreas en los últimos 20 años, parece que se ha estabilizado.

Aprovechamiento de las tierras labradas, hectáreas en los años 1989, 1999 y 2009

Aprovechamientos	1989	1999	2009	2009-1989
Tierras Labradas	161.157	179.631	146.524	-14.633
Herbáceos	100.959	122.064	88.121	-12.838
Frutales	22.850	19.912	27.708	4.858
Olivar	27.903	30.813	26.339	-1.564
Viñedo	9.369	6.605	3.386	-5.983
Otras	76	237	971	895

Fuente: Censos Agrarios 1999 y 2009. Resultados detallados definitivos 31 octubre 2011. <http://www.ine.es>.

Elaboración: Márquez y Felicidades 2012

El empresario agrario

En realidad puede considerarse empresario a cada una de las personas físicas que están al frente de una explotación agraria. Desde esta perspectiva, la provincia de Huelva tiene 8.647 empresarios agrarios y la mayor parte de ellos, el 58% gestionan explotaciones que van desde más de 0 a menos de 5 hectáreas, dimensiones realmente reducidas para plantear verdaderas estrategias empresariales. Estos “microempresarios” se colocan en una situación de marginalidad en relación a una competitividad productiva que difícilmente pueden alcanzar.

Los que se denominan en el cuadro siguiente “pequeños empresarios”, atendiendo a sus dimensiones y a la geodiversidad provincial pueden situarse en el umbral de viabilidad de negocio. Representan al 31% de las personas físicas titulares que están al frente de una explotación cuya dimensiones van de 5 a menos de 30 hectáreas.

Finalmente, los cualificados como mediano y gran empresario, según la dimensión de sus explotaciones, pueden considerarse dentro de explotaciones viables con 30 y más hectáreas. Suponen sólo el 11,33% de las personas físicas titulares que están al frente de una explotación y, en razón, serían dimensiones agrícolas que superan el umbral de la viabilidad económica.

Personas físicas titulares que están al frente de una explotación 2009

Cualificación empresarial	Explotaciones con SAU	Explotaciones	%	Titulares jefes	%
Microempresario 1	< 1	572	4,90	504	5,83
Microempresario 2	1 a < 2	2.333	20,00	1.928	22,30
Microempresario 3	2 a < 5	3.205	27,48	2.582	29,86
Pequeño empresario 1	5 a < 10	1.866	16,00	1.379	15,95
Pequeño empresario 2	10 a < 20	1.312	11,25	883	10,21
Pequeño empresario 3	20 a < 30	573	4,91	391	4,52
Mediano empresario 1	30 a < 50	577	4,95	376	4,35
Mediano empresario 2	50 a < 100	557	4,78	331	3,83
Gran empresario 3	>=100	669	5,74	273	3,16

Fuente: Censos Agrarios 1999 y 2009. Resultados detallados definitivos 31 octubre 2011. <http://www.ine.es>.
Elaboración: Márquez y Felicidades 2012

De todas formas, la geodiversidad de la provincia introduce elementos y factores que pueden hacer variar este primer acercamiento al perfil del empresario agrario. Un mapa detallado a nivel de la provincia puede ayudar a comprender la estabilidad y persistencia de micro y pequeñas explotaciones agrarias que, por ejemplo, tienen en el municipio de Almonte una densa concentración de explotaciones al frente de personas físicas titulares.

Comoquiera que se viene repitiendo, este trabajo, debido a sus dimensiones, solo puede apuntar tendencias de una realidad muy compleja y de estrategias empresariales que sobreviven en los mercados europeos y mundiales, ya sea desde posturas plenamente competitivas, de asociacionismo y cooperación, de aprovechamiento de mecanismo y herramientas de la Política Agraria Comunitaria o desde filosofías ambientalistas que aprovechan las ventajas comparativas de la agricultura ecológica.

Distribución de la superficie de agricultura ecológica certificada (calificada y/o en periodo de conversión)
Unidades: Explotaciones y ha.

Explotaciones	Total		Cereales		Hortalizas		Padros		Cítricos		Olivar	
	Nº	ha.	Nº	ha.	Nº	ha.	Nº	ha.	Nº	ha.	Nº	ha.
SAU	528	11.254	32	1.483	58	416	70	3.121	20	718	292	3.126
< 1	5	3	1	0	2	1	1	0
1 a < 2	29	41	1	1	6	7	1	1	20	27
2 a < 5	86	270	14	41	2	7	53	159
5 a < 10	105	617	1	5	13	40	3	19	2	10	70	417
10 a < 20	89	989	11	91	13	158	2	10	47	427
20 a < 30	44	778	3	50	2	26	10	198	2	29	25	328
30 a < 50	60	1.675	6	128	4	64	19	589	3	68	26	501
50 a < 100	39	1.315	8	254	5	68	9	351	2	21	20	322
>=100	71	5.568	12	1.044	1	79	15	1.806	6	571	31	943

Fuente: Censos Agrarios 1999 y 2009. Resultados detallados definitivos 31 octubre 2011.

<http://www.ine.es>.

Elaboración: Márquez y Felicidades 2012

Conclusiones

Los nuevos retos de la Política Agraria Comunitaria y el Desarrollo Rural más allá de 2013 abren un debate de elevada incertidumbre, los acuerdos agrícolas de la Organización Mundial del Comercio, las continuas presiones para renacionalizar la Política Agraria Comunitaria, la Agricultura Sostenible, asociada a la Agricultura Ecológica, la Producción Integrada,... y el uso de técnicas de producción compatibles con el medio ambiente, han experimentado en los últimos años un especial desarrollo.

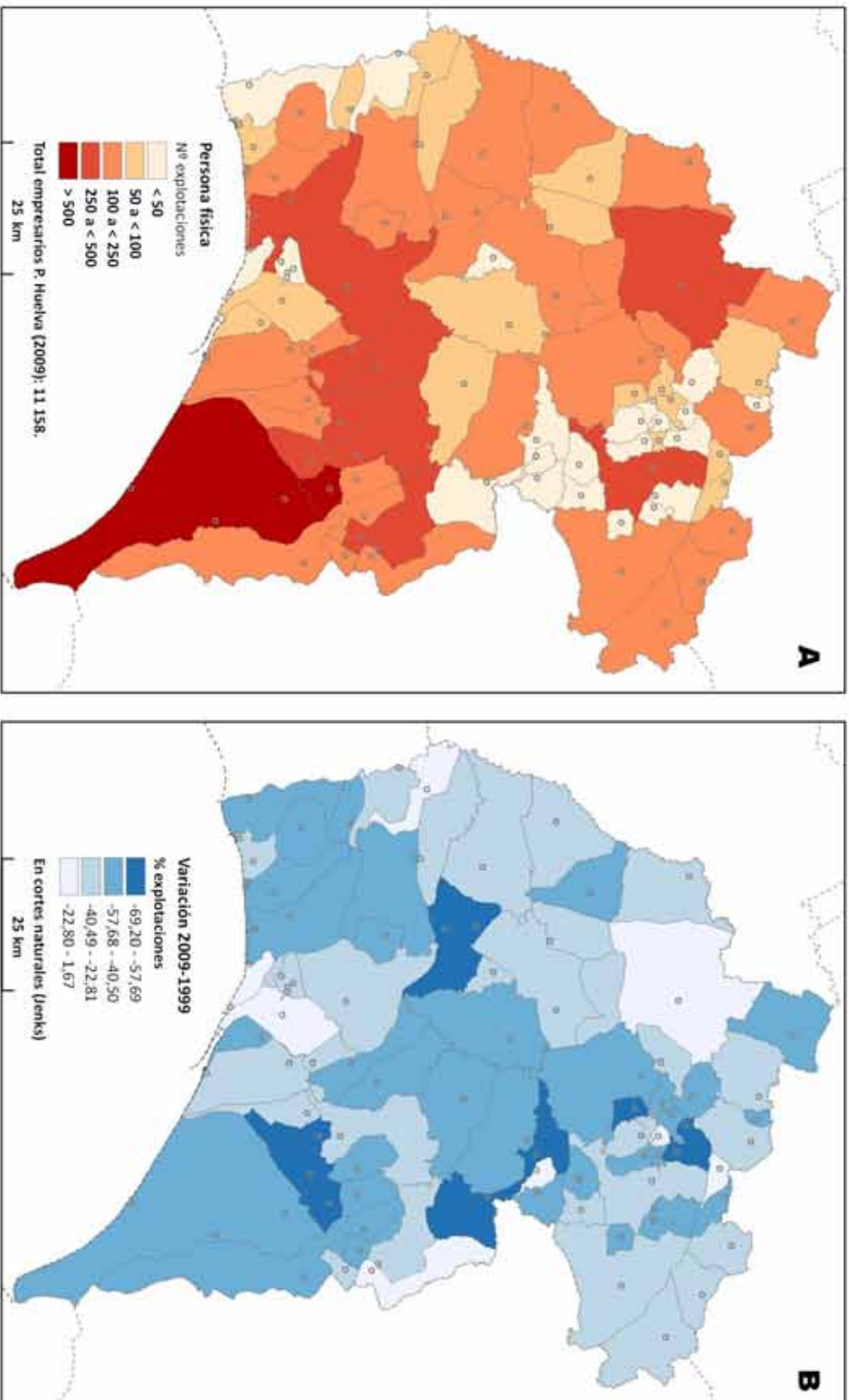
Ello está incidiendo en la agricultura provincial de forma más intensa que en la Española y Andaluza y está llevando a una metamorfosis de las estructuras agrarias que pasa por un "abandono" extraordinario de las explotaciones agrarias cuyas dimensiones están comprendidas entre los tramos comprendidos de más de 0 hasta 5 hectáreas.

Dicho proceso de abandono está relacionado con la adaptación del entramado empresarial agrario a las exigencias mercantiles, a las políticas y sociales y a las características estructurales y de sistemas de cultivo, tales como el tamaño de la explotación, su dimensión económica y su orientación en una escala territorial, comarcal y municipal en la que todavía no se conocen los detalles.

Sin embargo, el tamaño de la explotación no es un factor determinante del cierre de la empresa agraria. El eslabonamiento productivo, las estrategias cooperativas, el aprovechamiento de ventajas comparativas, la agricultura ecológica e incluso los ingresos provenientes de otros sectores productivos pueden favorecer el mantenimiento de la empresa agraria, evitando una deserción perniciosa, especialmente en las áreas rurales desconectadas de nichos alternativos de empleo, de servicios y relaciones sociales.

El empresario agrícola (2009)

- (A) Explotaciones cuya titularidad es una persona física
- (B) Variación 2009/1999 de número de explotaciones bajo personas físicas



Fuente: Censo Agrario 1999 y 2009.
Elaboración: J. Felicitades García, 2012.



Bibliografía y fuentes documentales

- Bericat, B. (1993): "La teoría del vacío rural", en Desarrollo rural andaluz a las puertas del siglo XXI. Junta de Andalucía, Sevilla, pp. 45-54.
- Bernal, A.M (1981): "El rebaño hambriento en la tierra feraz", en Historia de Andalucía, Tomo VIII. Planeta. Barcelona. pp. 217-233.
- Costa, J., (1898): Colectivismo agrario en España. Guara. Madrid.
- Etzezarreta, M. (1985): La agricultura insuficiente. La agricultura a tiempo parcial e España. Instituto de Estudios Agrarios, Pesqueros y Alimentarios. Madrid.
- Hernandez, M. (1984): "Cooperativismo y reforma agraria", en Nación Andaluza, una revista para el debate. Reforma Agraria. Sevilla.
- Ine (2011): Censo Agrario de España 2009., en <http://www.ine.es>, en Línea 10-12-2012
- Kausky C. (1899): La cuestión agraria. Siglo XXI, México.
- Jurado, J.M. (1990); "Transformaciones recientes de los aprovechamientos agrarios de la comarca de La Costa de Huelva", Revista de Estudios Andaluces nº 14, Universidad de Sevilla. pp. 179-191.
- Malefakis, E. (1976): Reforma agraria y revolución campesina en la España del siglo XX. Ariel. Barcelona.
- Márquez, J. A. (1994): Campesinos sin tierra y territorio jornalero en Andalucía. Coordinador. Instituto de Desarrollo Local, G.I., San Juan del Puerto, Huelva.
- Márquez, J. A.(1995): Propiedad y distribución de la tierra en la provincia de Huelva. Caja Rural de Huelva.
- Márquez, J. A.(1998): "Los temporeros en el occidente andaluz". Centro de Estudios Alexander von Humboldt, Buenos Aires, Argentina. Revista de Geografía Meridiano, nº 6, pp.78-84.
- Marquez, J. A.(2001): Posibilidades logísticas para el tráfico portuario de cítricos y fresas por el Puerto de Huelva. Fundación El Monte, Sevilla.
- Márquez, JA. (2010): Sistemas productivos locales en Palos de la Frontera. Especial referencia al mercado de trabajo y empleo agrícola vinculado a la Comunidad de Regantes. Universidad de Huelva –Fundación Doñana21.
- Ministerio (2003): Libro blanco de la agricultura española. Ministerio de Agricultura. Madrid.
- Ruiz, E. y Galdos, R. (2011): La crisis que no cesa. Perspectiva territorial del abandono de las explotaciones agrarias en el País Vasco. 1999-2009. Lurralde nº 34, pp. 301-313.
- Vargas, A. (1995): Claves para el desarrollo del cooperativismo agrario. Concentración empresarial y asociacionismo. Servicio de Publicaciones de la Universidad de Huelva.
- Vázquez Barquero, A. (2007): Desarrollo endógeno. Teoría y políticas de desarrollo territorial. En: Investigaciones Regionales, nº 11, pp. 183-210.



Fundación
CAJA RURAL
DEL SUR

Cámara
Huelva



Universidad
de Huelva