



Memoria 2024



Biblioteca
Universitaria
Huelva

TABLA DE CONTENIDO

RESUMEN DEL AÑO	1
COLECCIONES	5
SERVICIOS	11
INSTALACIONES Y EQUIPAMIENTOS	18
ORGANIZACIÓN, GESTIÓN Y CALIDAD	20
BIBLIOTECA VERDE Y SOSTENIBLE	29
REDES SOCIALES	30
REPOSITORIO INSTITUCIONAL Y ACCESO ABIERTO	38
APOYO A LA INVESTIGACIÓN	52
COOPERACIÓN Y PARTICIPACIÓN	56
SOCIEDAD	56
COMUNICACIÓN	57
LA BUH EN CIFRAS 2024	61
INDICADORES REBIUN	69
INDICADORES SISTEMA CALIDAD Y MEDIO AMBIENTE	84

RESUMEN DEL AÑO

Datos de personas usuarias

La BUH ha registrado un aumento en el número de usuarios y en la utilización de recursos.

- En 2024, se registraron 15.987 personas usuarias propias (estudiantes, PDI y PTGAS), incluyendo 14.372 estudiantes.
- Usuarios consorciados (resto universidades públicas andaluzas): 280.577
- Se realizaron 35.243 préstamos (+8% respecto a 2023) y 114.125 entradas a las bibliotecas.

Datos globales de colección

La biblioteca ha experimentado un crecimiento en sus colecciones tanto en formato físico como electrónico.

- Total de monografías en papel: 325.963 volúmenes, con un incremento de 0,77% respecto a 2023.
- Publicaciones periódicas en papel: 5.298 títulos, con una disminución de 0,32%.
- Monografías electrónicas: 889.758, con un aumento del 12,20%.
- Revistas electrónicas: 74.018, incremento del 16,80%.
- Recursos electrónicos propios en el repositorio Arias Montano: 23.090, con un crecimiento del 5,74%.

Ingresos por donación

Se han recibido donaciones significativas que enriquecen la colección de la biblioteca.

- Colección Doetsch: documentos históricos de Huelva, incluyendo correspondencia y fotografías de principios del siglo XX.
- Fondo Javier Molina Ordoñez: 9.000 folios sobre historia y economía de la región.
- Obra de Joaquín Gonzalo y Tarín sobre geología de Huelva, publicada entre 1886-1888.

Servicios de consulta y préstamo

La biblioteca ha experimentado variaciones en el uso de sus servicios de consulta y préstamo.

- Consultas en sala: 5.374 en total, con un descenso en comparación con 2023.
- Total de préstamos y renovaciones: 35.243, con un aumento en el servicio de préstamo.
- Préstamos a usuarios propios y externos: 30.613.

Préstamo Interbibliotecario

El servicio de préstamo interbibliotecario ha facilitado el acceso a recursos externos.

- Solicitudes positivas de copias y préstamos: 144, con 82 de bibliotecas nacionales y 10 de extranjeras.
- Peticiones servidas a bibliotecas nacionales: 483, incluyendo 354 copias.

Uso de recursos electrónicos

El uso de recursos electrónicos ha mostrado un crecimiento notable.

- Consultas en el catálogo Columbus: 134.251 (+3,5% respecto a 2023).
- Búsquedas en recursos electrónicos: 337.159 (+6,5% respecto a 2023).
- Descargas en recursos electrónicos: 269.287 (+26,3% respecto a 2023).
- Préstamo de portátiles: 1.916 préstamos (+8,8% respecto a 2023).

Presupuesto y recursos Humanos

La biblioteca ha gestionado su presupuesto y recursos humanos de manera efectiva.

- Inversión en recursos de información: 1.182.322 €, con un 86% destinado a información electrónica.
- Plantilla de 50 trabajadores (13 funcionarios y 37 laborales).
- 33 actividades de formación para el personal, con 82 asistentes y 742 horas de formación.

Actividades de formación y satisfacción de usuario

Se han realizado diversas actividades formativas y se ha medido la satisfacción del usuario.

- 10 actividades formativas realizadas en 2024, con un total de 828 asistentes.
- Encuestas de satisfacción: 233 encuestas con una media de valoración de 8,97 sobre 9.

Redes sociales y difusión

Las redes sociales han sido un canal clave para la promoción de la biblioteca.

- Activa presencia en X, Instagram y Facebook, con un enfoque en la interacción con la comunidad universitaria.
- Campañas destacadas como el Día de la Mujer y el Día del Libro han tenido un gran alcance.

Repositorio institucional y acceso abierto

El repositorio Arias Montano ha mejorado su visibilidad y acceso a la producción académica.

- Ítems visualizados: 1.159.813, con un incremento de más de 300.000 vistas respecto al año anterior.
- Documentos depositados en el año: 1.872, totalizando 23.398 objetos digitales en el repositorio.

Estrategias de sostenibilidad y calidad

La biblioteca ha implementado estrategias de sostenibilidad y calidad en sus operaciones.

- Auditoría externa de calidad realizada con informe favorable en ISO 9001:2015 e ISO 14001:2015.
- Proyecto de medición de huella de carbono en curso, con fases de recopilación y análisis de datos: 72.420 kg CO₂ (principalmente por consumo eléctrico y desplazamientos del personal).

Mejoras en el gestor de repositorios Dspace

Se están implementando mejoras en el gestor de repositorios Dspace de Arias Montano, especialmente en la transición a Dspace 7.

- Mejora de estadísticas y depuración de la base de datos.
- Formación en administración básica y avanzada de Dspace.
- Simplificación de colecciones de investigación por tipo de material.

Monitorización del acceso a Arias Montano

Se ha medido el acceso abierto en universidades españolas, mostrando un crecimiento significativo.

- En 2023, el 84,5% de los artículos científicos fueron de acceso abierto.
- La UHU superó la media nacional, que está en el 80%.

Participación en la Semana Internacional del Acceso Abierto

La UHU ha participado activamente en la Semana Internacional del Acceso Abierto 2024.

- Se realizaron acciones centradas en datos de investigación, creación de una comunidad UHU en Zenodo, y realización de una guía de ayuda.
- Se impartió un curso sobre acceso abierto a la producción científica.

Apoyo a la investigación en la UHU

La Biblioteca Universitaria ofrece diversos servicios para apoyar a los investigadores.

- Asesoramiento en la creación y mejora de perfiles de autor como ORCID y Google Scholar.
- Se atendieron 121 solicitudes personalizadas en 2024, frente a 68 en 2023 (+78%)

Creación de comunidad en Zenodo

Se ha creado una comunidad UHU (Universidad de Huelva. Research Data (UHU) en Zenodo para el depósito de datos de investigación.

- La comunidad está destinada a depositar datasets vinculados a publicaciones científicas y proyectos de investigación. Su finalidad no es convertirse en un lugar de almacenamiento masivo de datos de investigación primarios sino principalmente datos finales y procesados vinculados a trabajos publicados.
- Se busca facilitar el cumplimiento de requerimientos de editores y agencias financiadoras.

Cooperación y participación en redes

La BUH ha ampliado su red de cooperación y participa en varios grupos de trabajo.

- Coordina el Grupo de Trabajo de Comunicación en el CBUA.
- Se renovó el convenio con Dialnet para colaboración en recursos bibliográficos.

Comunicación y difusión de actividades

La Biblioteca Universitaria ha mantenido una comunicación activa con la comunidad.

- Se realizaron 39 intervenciones en la web y 38 apariciones en medios de comunicación.
- Se enviaron 60 correos a la lista Biblio para mantener informada a la plantilla de la biblioteca.

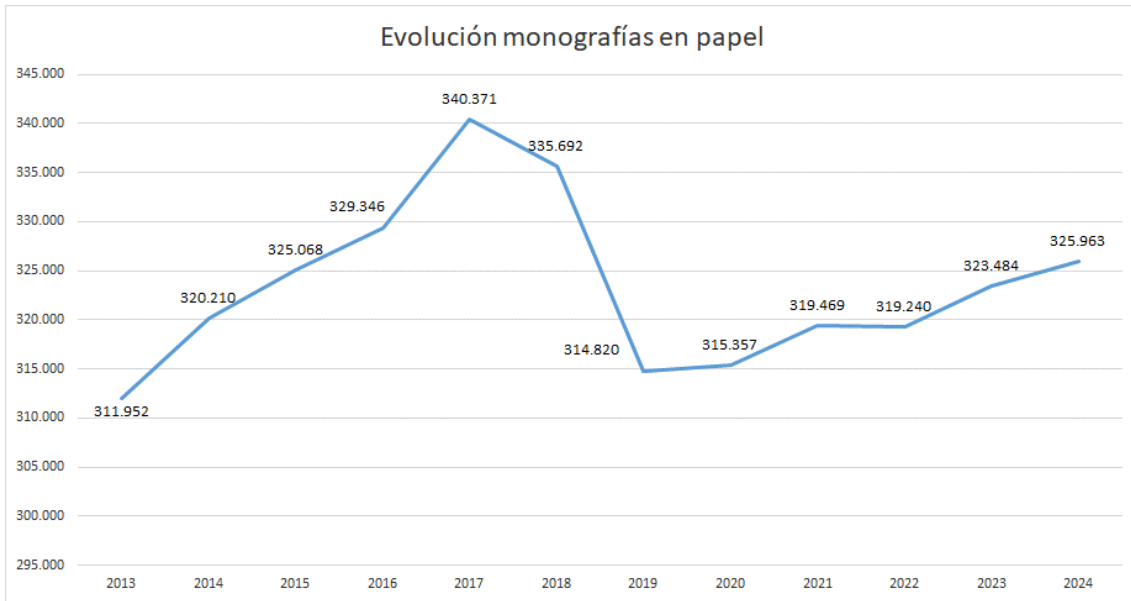
COLECCIONES

Datos globales de colección

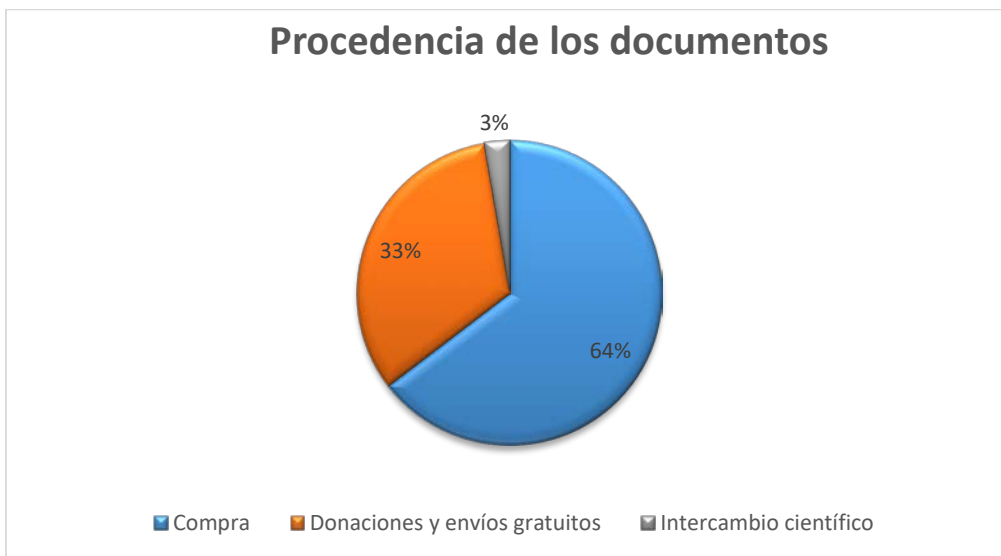
Monografías en papel	
Total de volúmenes	325.963
Volúmenes ingresados en el año	2.293
Volúmenes ingresados por compra	1.504
Volúmenes ingresados por donativo o intercambio	789
Publicaciones periódicas en papel	
Total de títulos	5.298
Títulos en curso de recepción	630
Títulos que ya no se reciben	4.668
Títulos recibidos por compra	252
Títulos recibidos por donativo o intercambio	378
Audiovisuales y material no librario	
Total de unidades	18.776
Recursos electrónicos (de pago o con licencia)	
Monografías	889.758
Publicaciones periódicas	74.018
Bases de datos	94
Recursos electrónicos propios	
Arias Montano (Repositorio)	23.090

Respecto a los datos de 2023, hay que destacar el incremento de las monografías electrónicas (12,20%), de las revistas electrónicas (16,80%), y de los documentos depositados en el repositorio Arias Montano (5,74%).

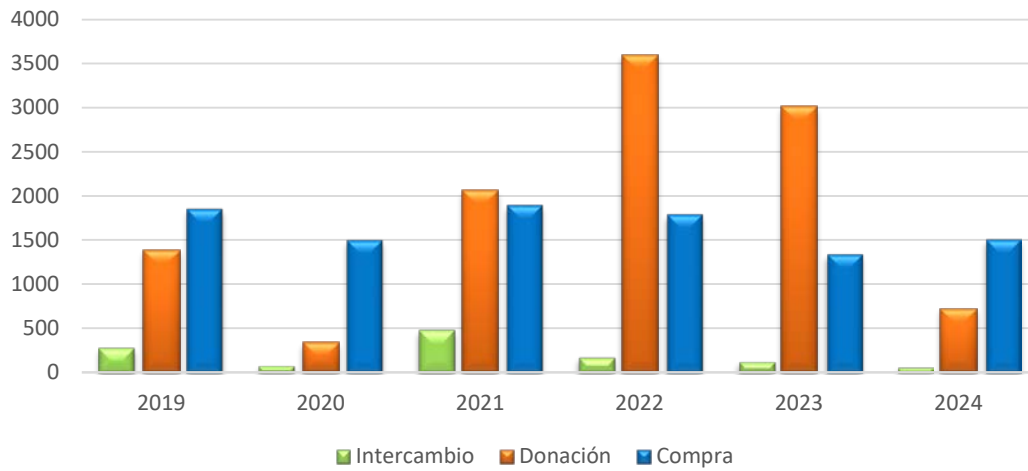
	2023	2024	Incremento	Incremento %
Monografías en papel	323.484	325.963	2.479	0,77%
Revistas en papel	5.315	5.298	-17	-0,32%
Monografías electrónicas	792.983	889.758	96.775	12,20%
Revistas electrónicas	63.370	74.018	10.648	16,80%
Recursos electrónicos propios (AM)	21.836	23.090	1.254	5,74%



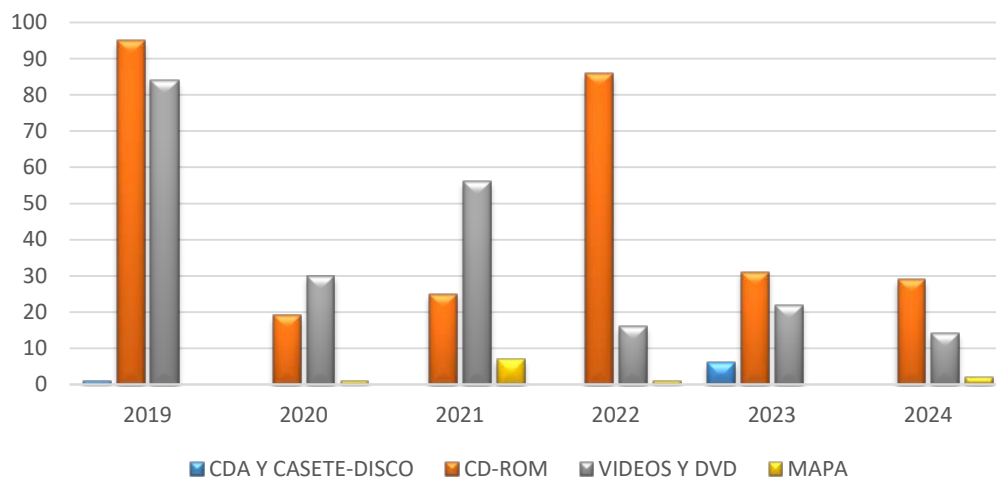
En el siguiente gráfico se indica el porcentaje de obras ingresadas en la biblioteca mediante los distintos tipos de adquisición:

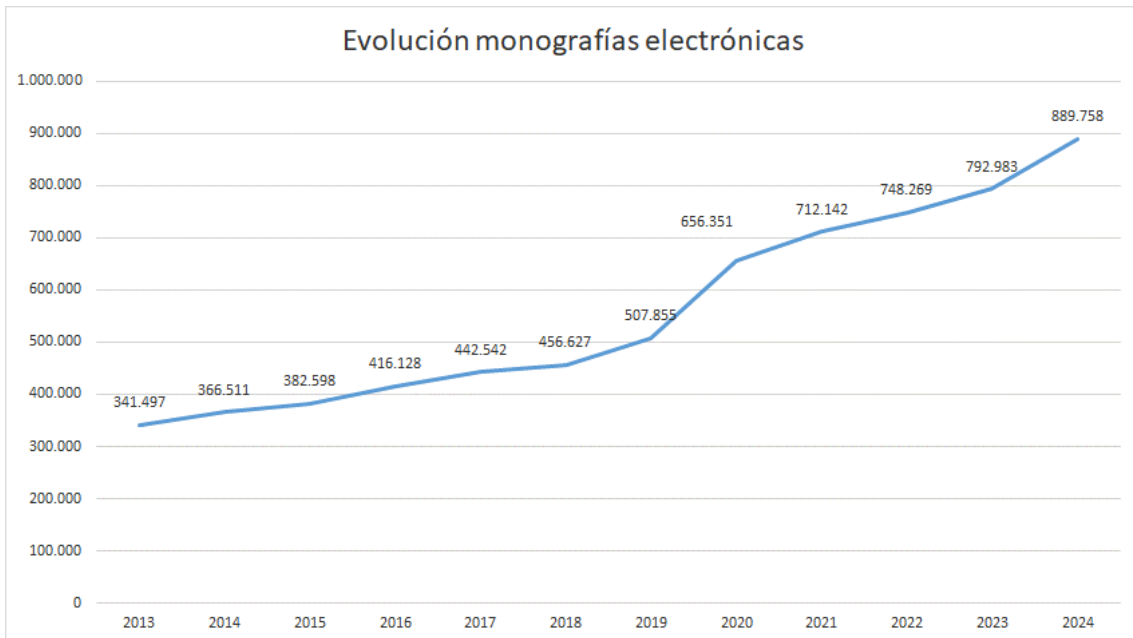
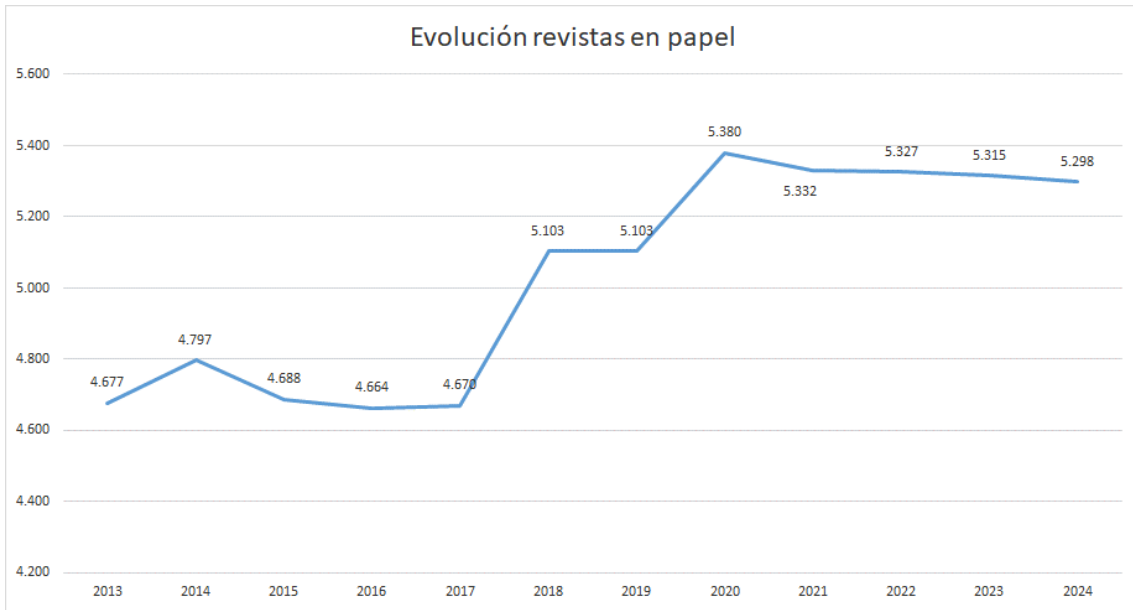


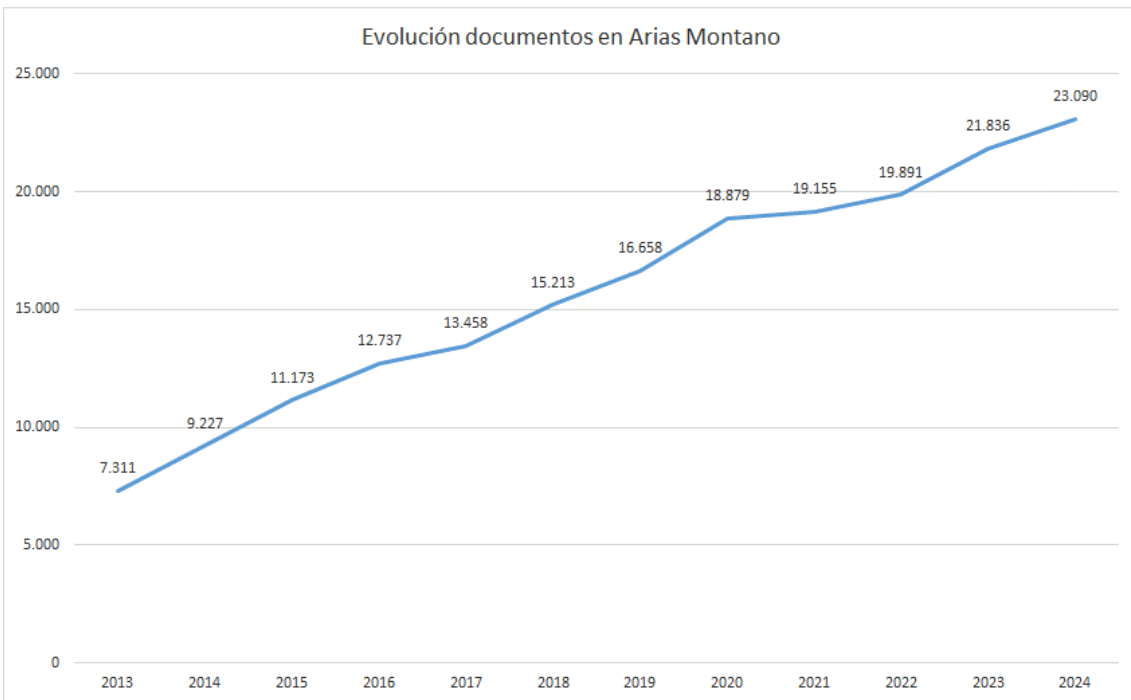
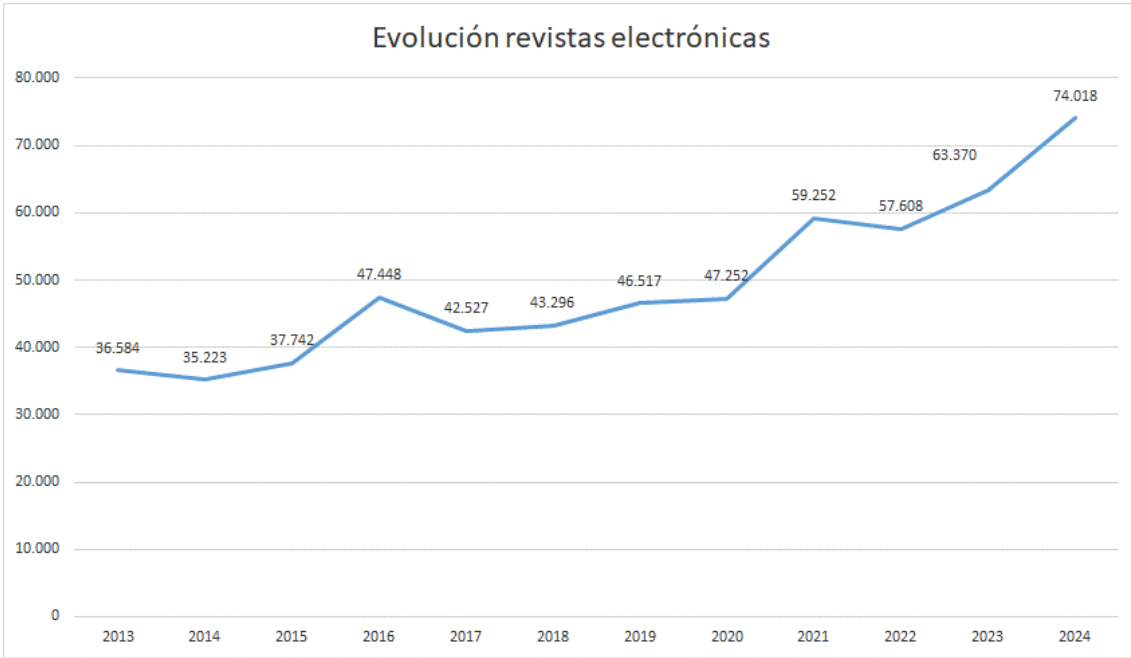
Evolución del ingreso de monografías en papel según su procedencia

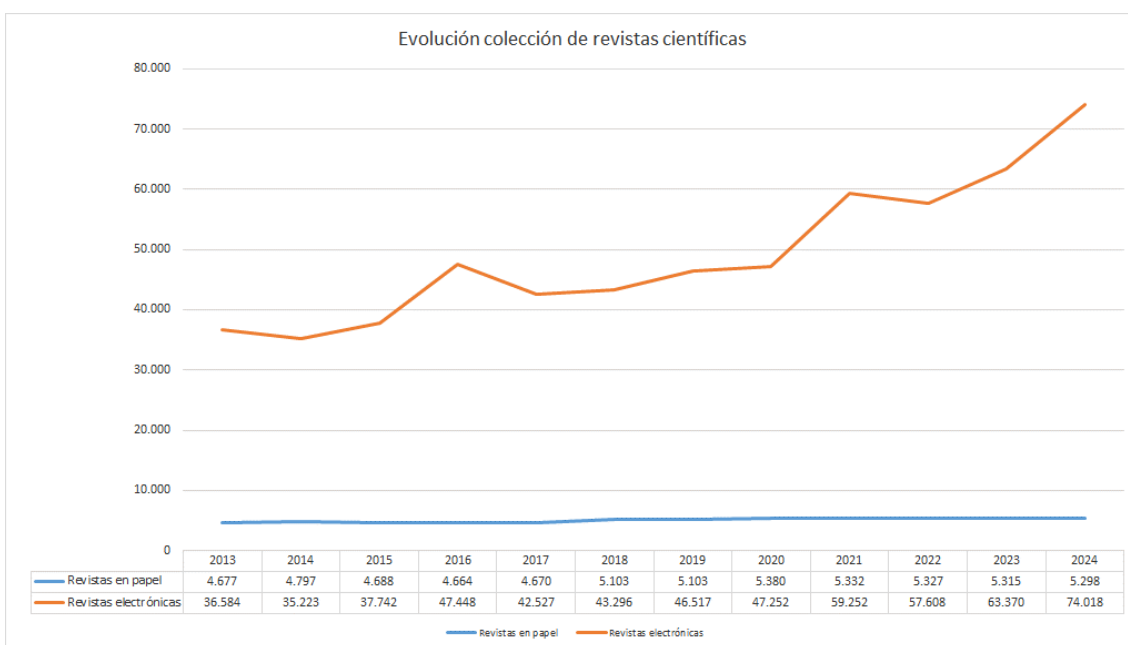
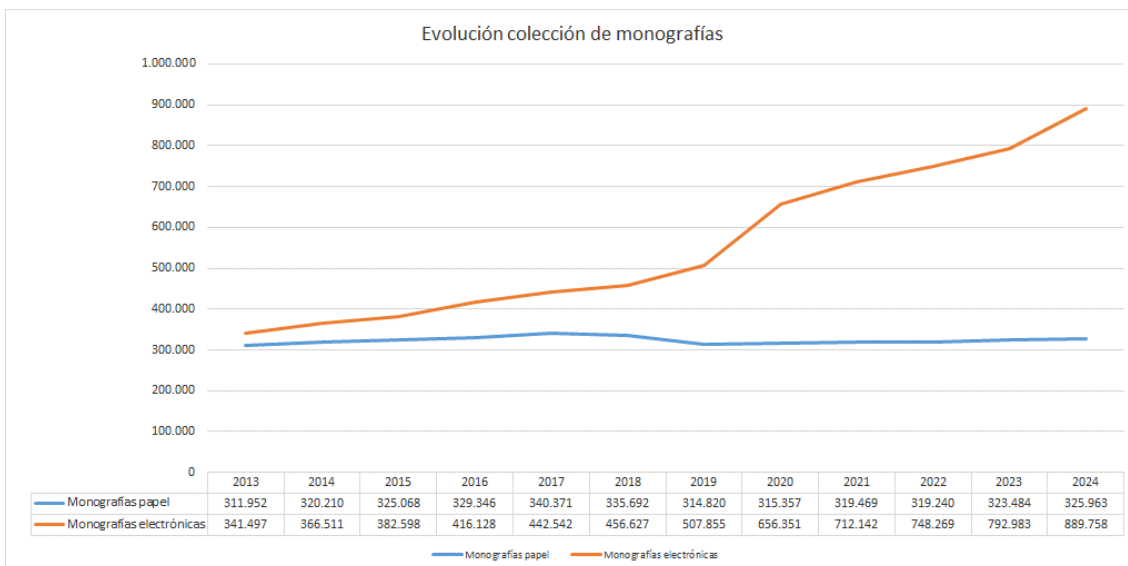


Evolución del ingreso de materiales especiales









Ingresos por donación

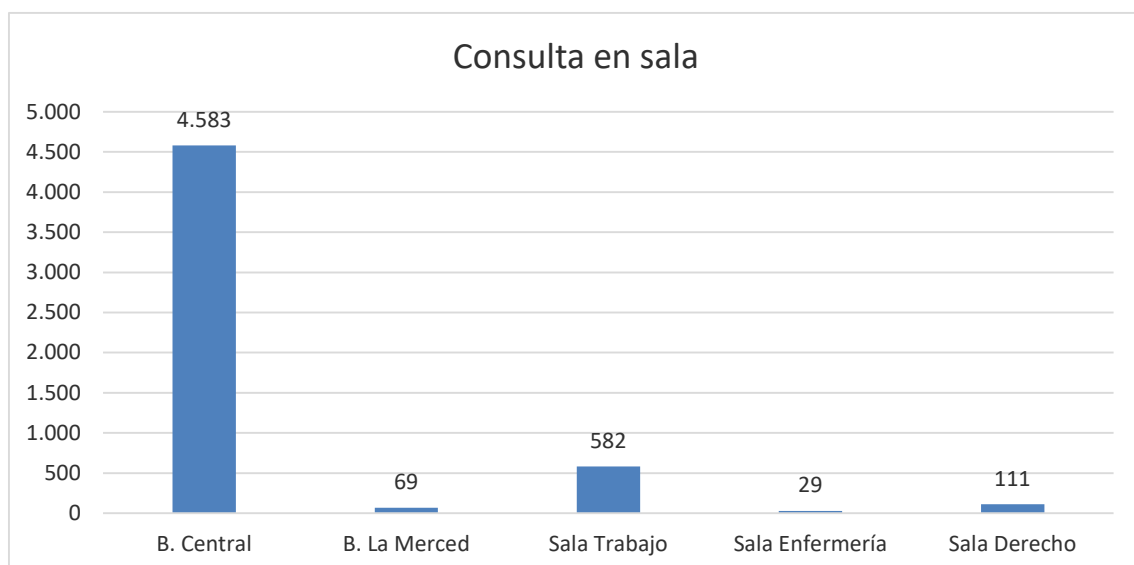
Durante 2024 se han recibido diferentes donaciones de las que cabe destacar las siguientes:

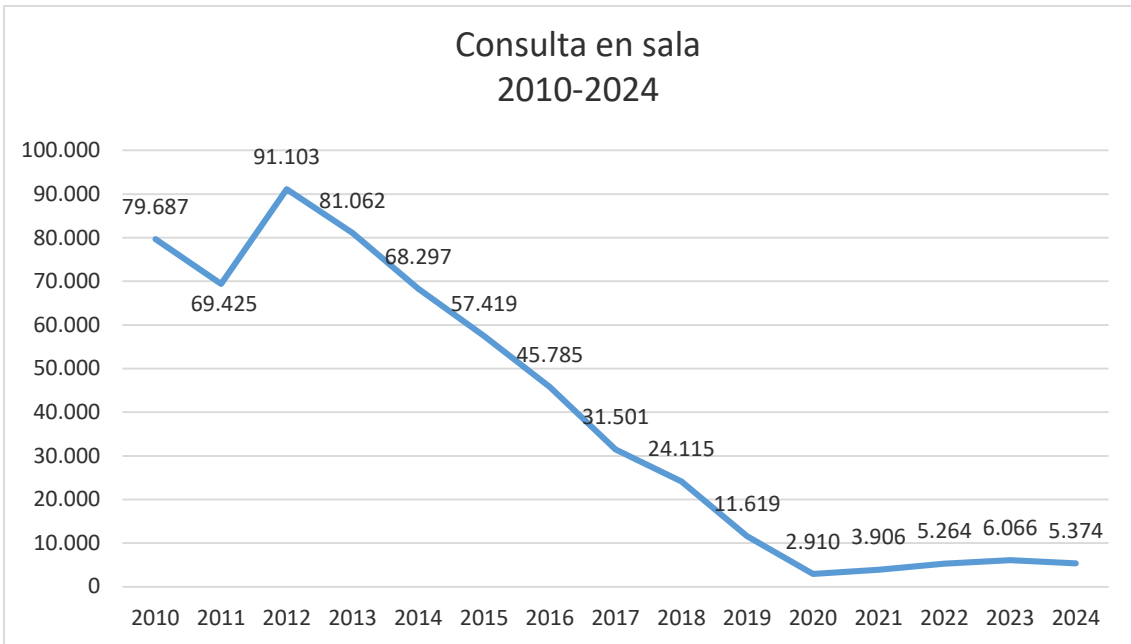
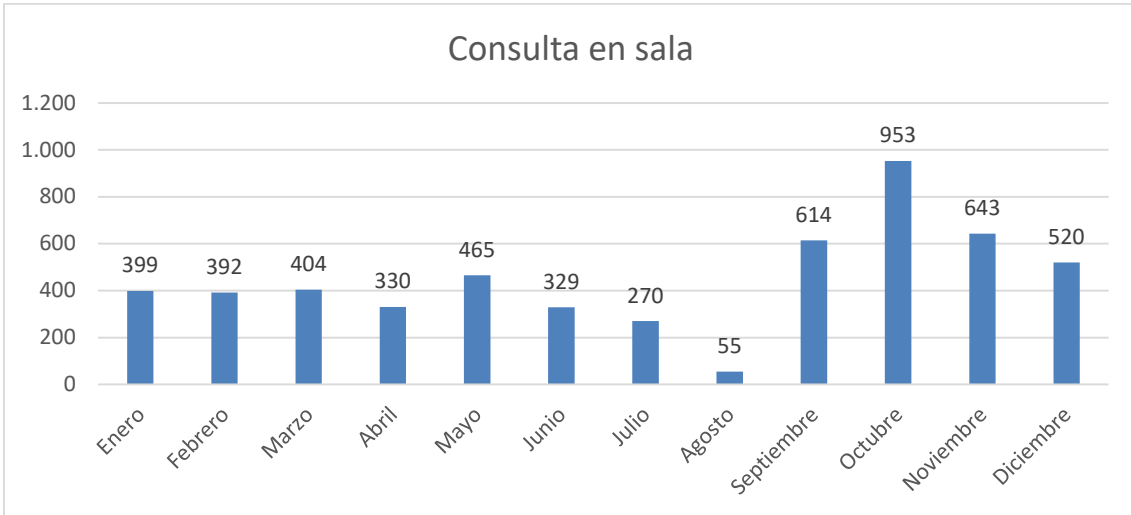
CONTENIDO	TEMÁTICA	OBSERVACIONES
COLECCIÓN DOETSCH	Historia local	Este fondo es importante para la biblioteca por recoger correspondencia original y fotografías de principios del siglo XX de miembros de la familia Doetsch, así como de la familia Sundheim con la que estaban emparentados. La actividad empresarial y la influencia de ambas familias en la Huelva de finales del

		siglo XIX y principios del XX hace que estos documentos sean importantes para estudios históricos sobre la ciudad.
FONDO JAVIER MOLINA ORDOÑEZ (BODEGA)	Historia, Economía	Donación compuesta de unos 9.000 folios con los que recomponer la biografía y la figura política de Javier Molina Ordoñez, de especial interés para trabajos clientelares del siglo XIX, así como para la historia de los viñedos en la zona del Condado en el último tercio de ese siglo.
OBRA Gonzalo y Tarín, Joaquín. Descripción física, geológica y minera de la provincia de Huelva / por Joaquín Gonzalo y Tarín. S.l: [s.n.], 1886-1888. Print.	Geología	Se trata de una obra importante para la historia de la provincia

SERVICIOS

Consulta en sala

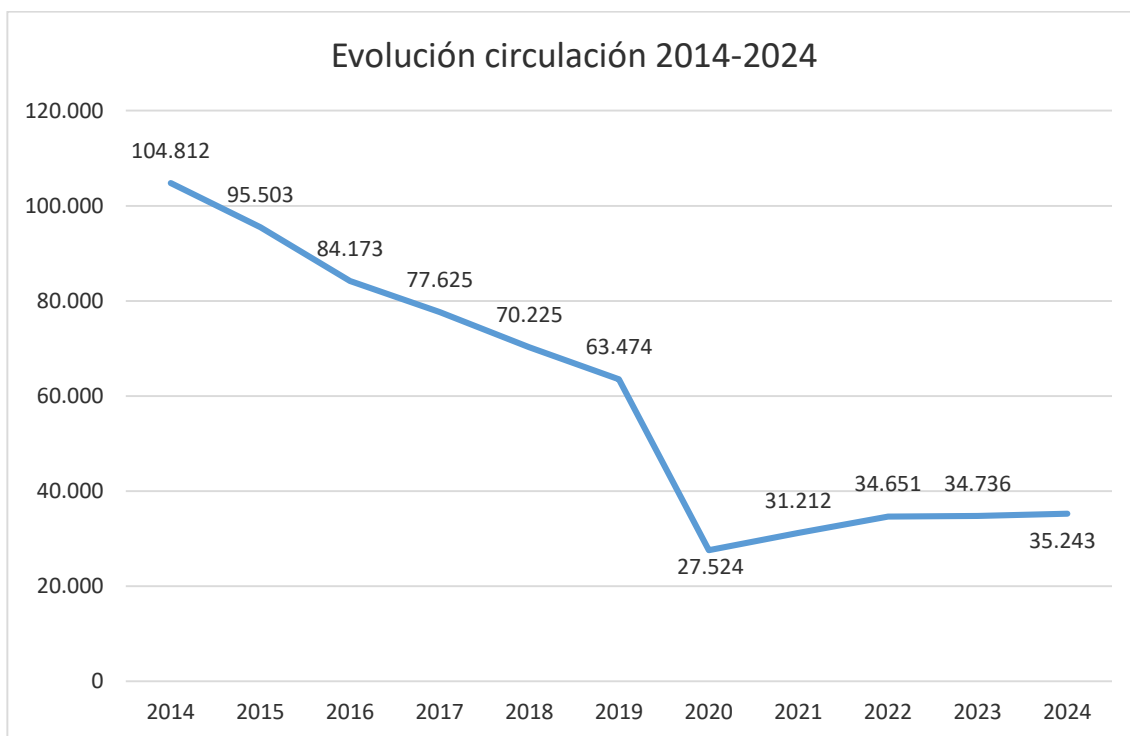




Préstamo y renovaciones

El total de préstamos y renovaciones realizados en 2024 asciende a 35.243, que se desglosan de la siguiente manera:

Préstamos a personas usuarias propias y externas registradas	30.613
Préstamos a personas usuarias consorciadas	577
Préstamos de dispositivos informáticos, audiovisuales y/o electrónicos	1.916
Préstamo de otro tipo de objetos (tarjetas SIM, regletas, webcam, cargadores, router)	2.137



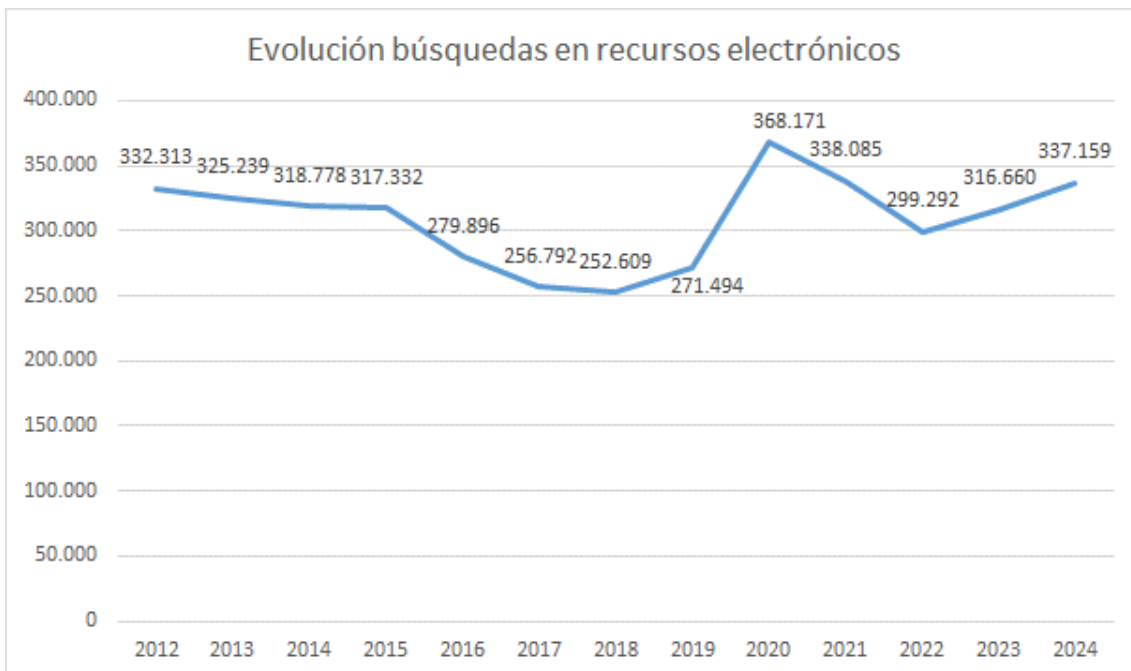
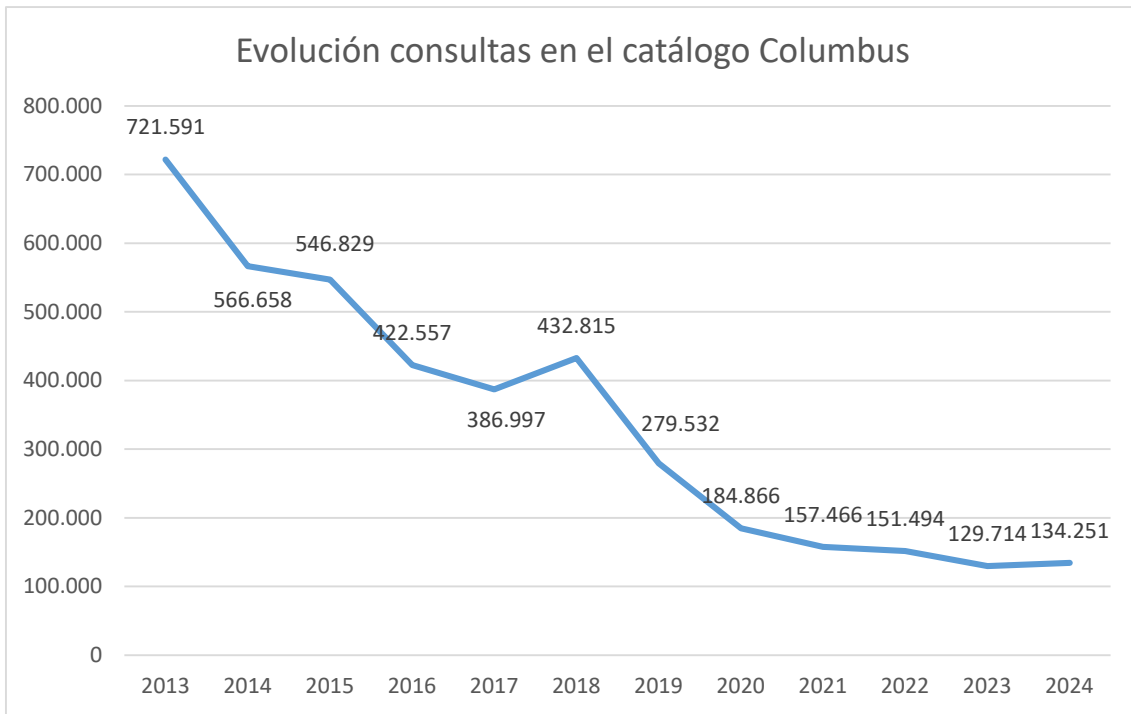
Se constata un ligero aumento del servicio de préstamo durante 2024, aunque la consulta en sala ha descendido respecto a 2023.

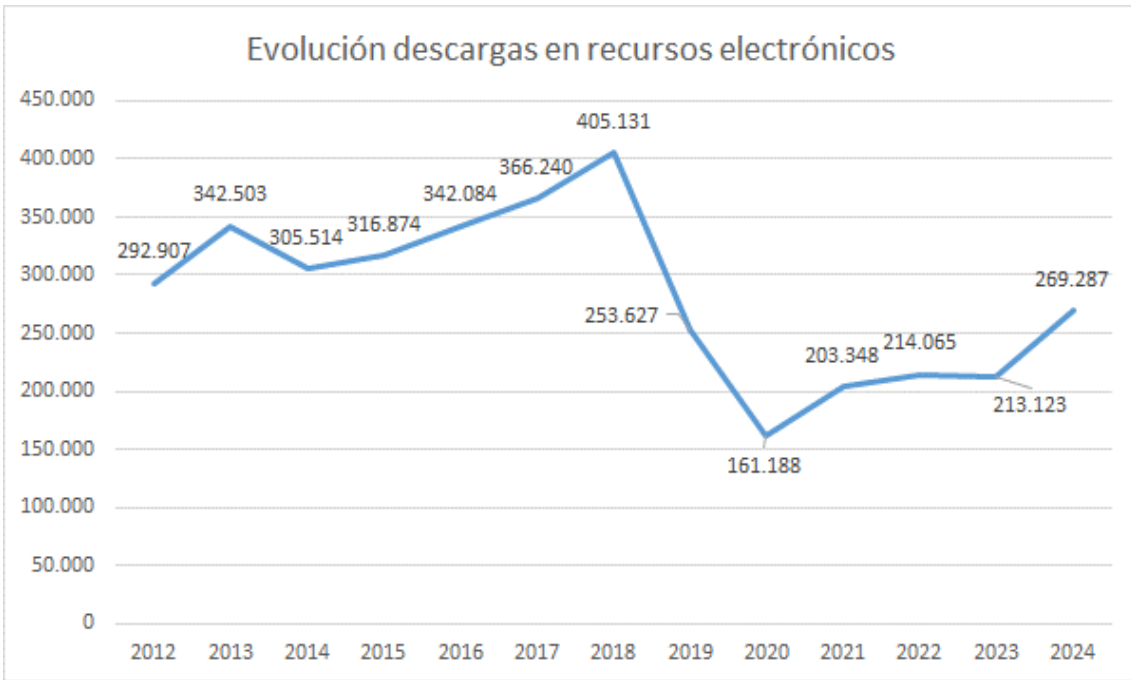
Préstamo interbibliotecario

Respecto al préstamo interbibliotecario:

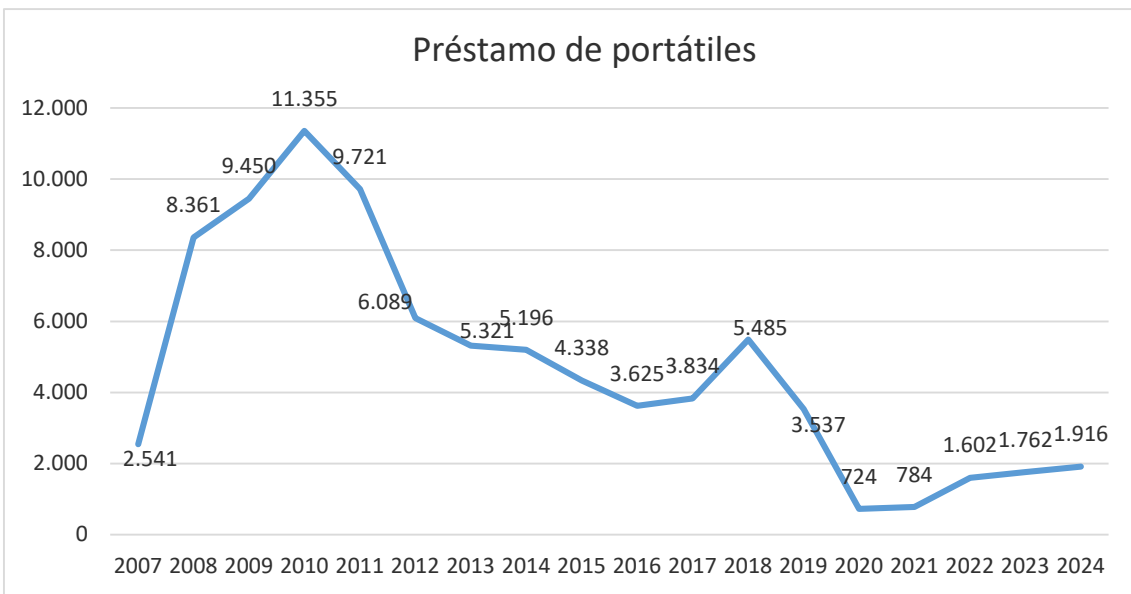
PRÉSTAMO INTERBIBLIOTECARIO	
BUH como centro solicitante	
Solicitudes [positivas] de copias y préstamos pedidas a otros centros u obtenidos de otras fuentes no bibliotecarias	144
Solicitudes de copias [positivas] a bibliotecas nacionales	82
Solicitudes de copias [positivas] a bibliotecas extranjeras	10
Solicitudes [positivas] de préstamos nacionales	44
Solicitudes [positivas] de préstamos extranjeros	8
Solicitudes [positivas] de copias a bibliotecas participantes en el acuerdo ICAC	66
Solicitudes [positivas] de copias obtenidas de fuentes distintas a bibliotecas y centros de documentación	0
BUH como centro proveedor	
Peticiones [positivas] de copias y préstamos servidas a bibliotecas nacionales	483
Peticiones de copias servidas [positivas] a bibliotecas nacionales	354
Peticiones de copias servidas [positivas] a bibliotecas extranjeras	6
Peticiones de préstamos servidas [positivas] nacionales	129
Peticiones de préstamos servidas [positivas] extranjeras	1
Peticiones de copias servidas[positivas] a bibliotecas participantes en el acuerdo ICAC	304

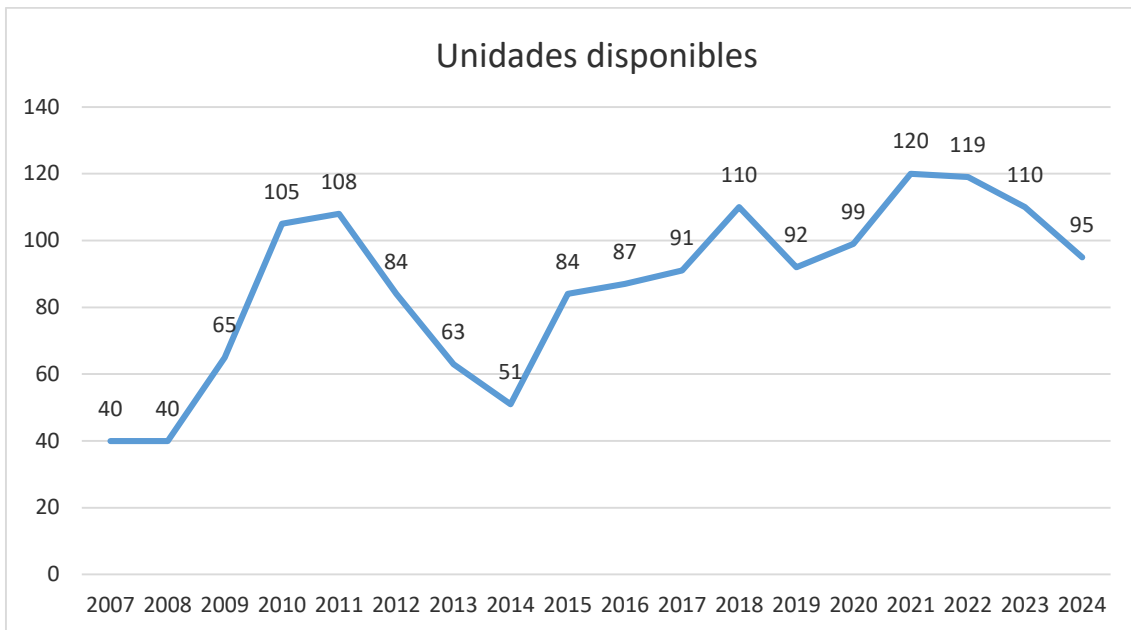
Uso de recursos electrónicos





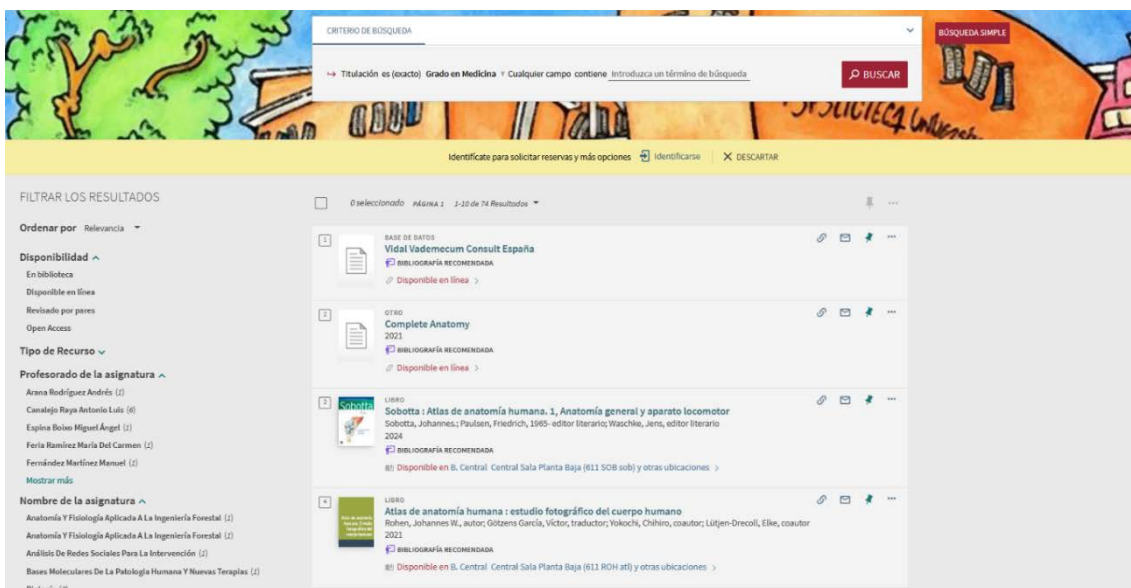
Uso de equipamiento informático





Bibliografías recomendadas

Se han creado las bibliografías recomendadas del primer curso de Grado de la nueva titulación de Medicina.

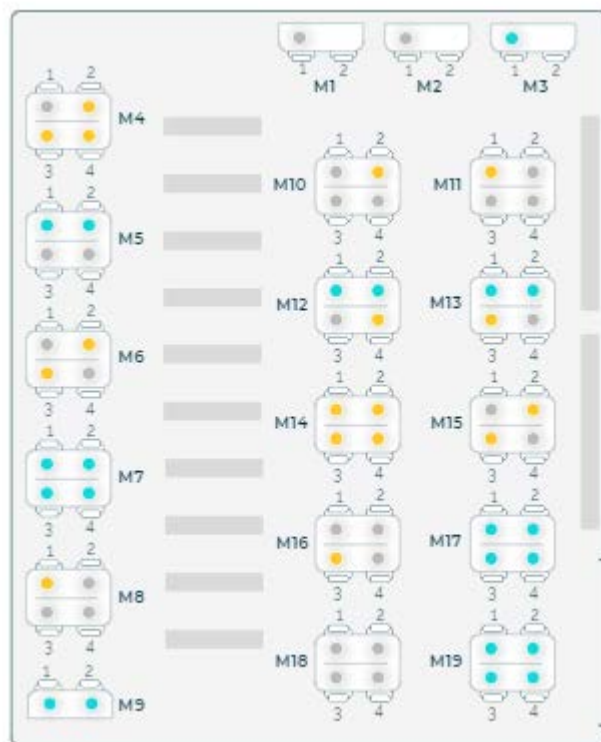
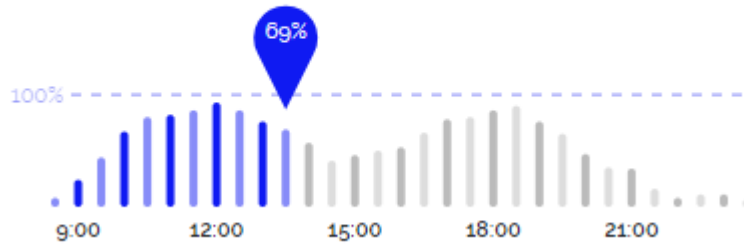


Servicio de ocupación y control de afluencia

Los usuarios pueden conocer en tiempo real la ocupación de la biblioteca a través de dos aplicaciones: Quodus y Affluences. Tanto a través de la web como de dispositivos móviles se puede conocer, entre otras cosas, si la biblioteca está abierta o cerrada, el porcentaje de ocupación en cada momento, y las previsiones de ocupación en una hora dada.



Ocupación hoy



Horario extraordinario de exámenes

En 2024 la Biblioteca Central ofreció dos períodos de apertura en horario extraordinario:

- Del 8 de enero al 15 de febrero: 28 días y 87 horas.
- Del 3 de junio al 17 de julio: 33 días y 116 horas.

En total, 61 días y 203 horas.

INSTALACIONES Y EQUIPAMIENTO

Puntos de servicio

Al finalizar 2024, la Biblioteca Universitaria cuenta con 5 puntos de servicio distribuidos en dos Campus de la Universidad:

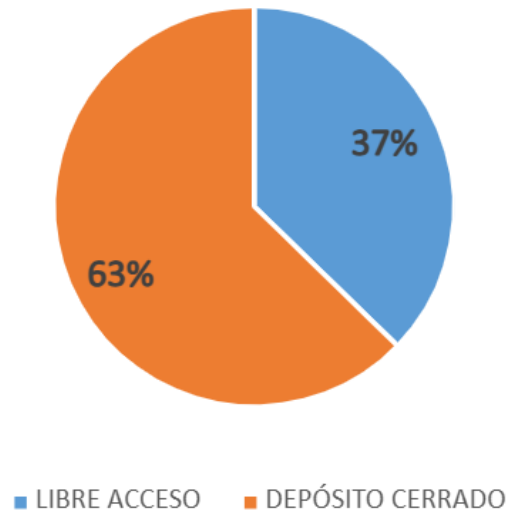
- Campus de El Carmen:
 - Biblioteca Central.
 - Sala de Lectura de la Facultad de Ciencias del Trabajo y Facultad de Trabajo Social.
 - Sala de Lectura de la Facultad de Enfermería.
 - Sala de Lectura de la Facultad de Derecho.
- Campus de La Merced: Biblioteca Facultad de Ciencias Empresariales.

	SUPERFICIE (m²)	PUESTOS DE LECTURA
Biblioteca Central	4.400	458
Biblioteca La Merced	284	140
Sala Derecho	298	133
Sala Enfermería	157	0
Sala Trabajo	629	230
Pabellón 13	402	0
TOTAL	6.170	961

	LIBRE ACCESO	DEPÓSITO CERRADO
Biblioteca Central	5.080,02	2.706,99
Biblioteca La Merced	0,00	940,30
Sala Derecho	0,00	127,16
Sala Enfermería	0,00	101,58
Sala Trabajo	0,00	539,42
Pabellón 13	0,00	4.127,87
TOTAL	5.080,02	8.543,32

Metros lineales de estanterías

Metros lineales de estanterías



Biblioteca de la Merced

Una vez instalado el compacto en el semisótano y realizado el expurgo de los fondos, se sigue trabajando en la adecuación de la nueva sala de lectura dentro de la biblioteca.

Biblioteca Central, zona cardiosegura

El edificio de la Biblioteca Central es, desde marzo de 2023, Zona Cardiosegura, junto con otros 16 servicios y centros de la UHU. <https://www.uhu.es/noticias/la-universidad-de-huelva-logra-17-distintivos-de-zona-cardiosegura>

Equipamiento informático

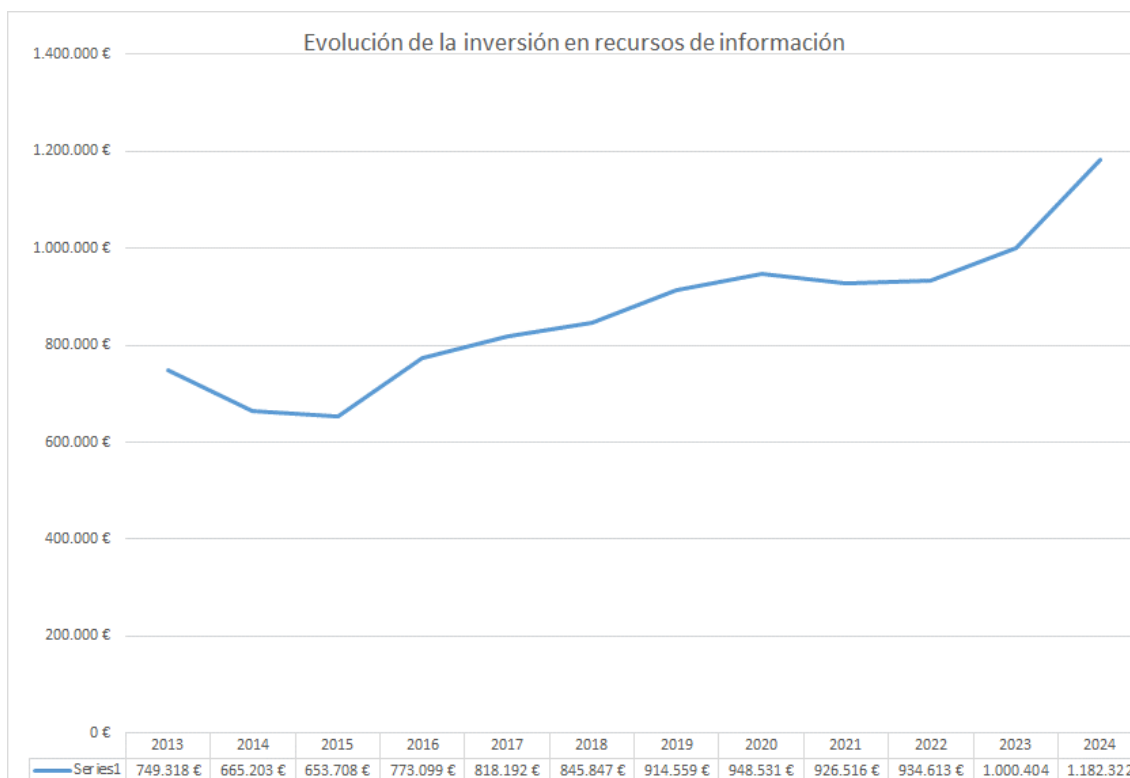
EQUIPAMIENTO	2024
Parque informático para uso público	117
Equipos informáticos de sobremesa para uso público	22
Equipos informáticos portátiles para préstamo de usuarios	95

ORGANIZACIÓN, GESTIÓN Y CALIDAD

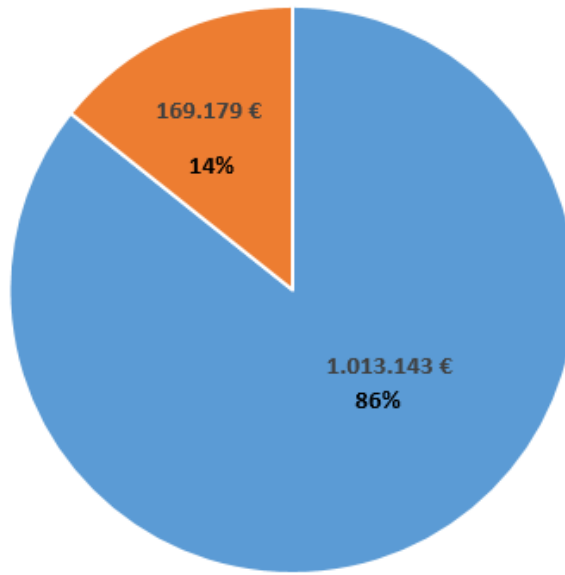
Presupuesto



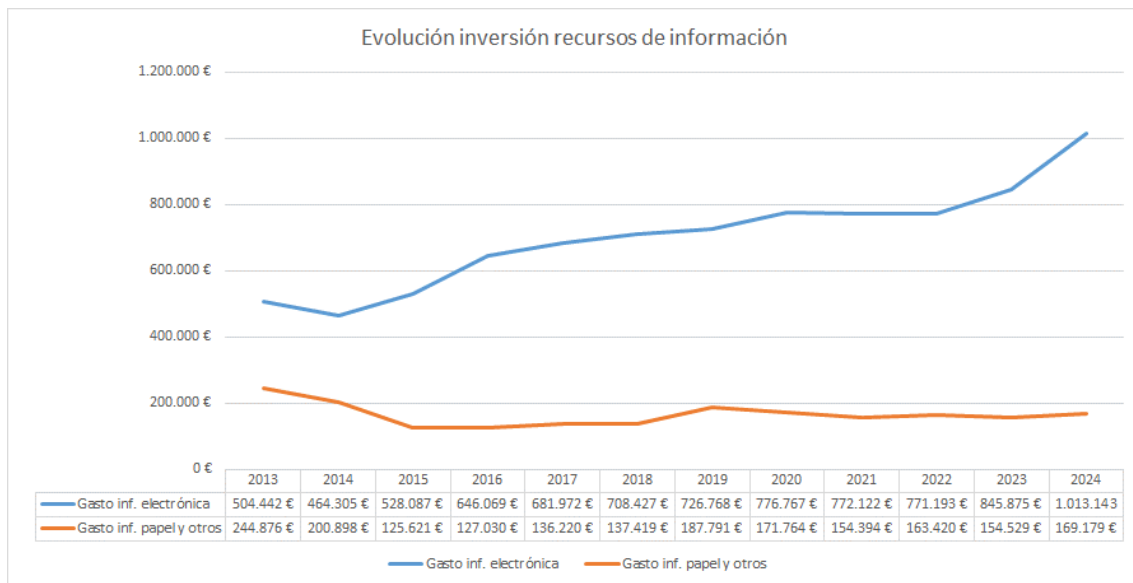
A partir de 2021 se incorpora al presupuesto de la biblioteca el importe correspondiente al CBUA.

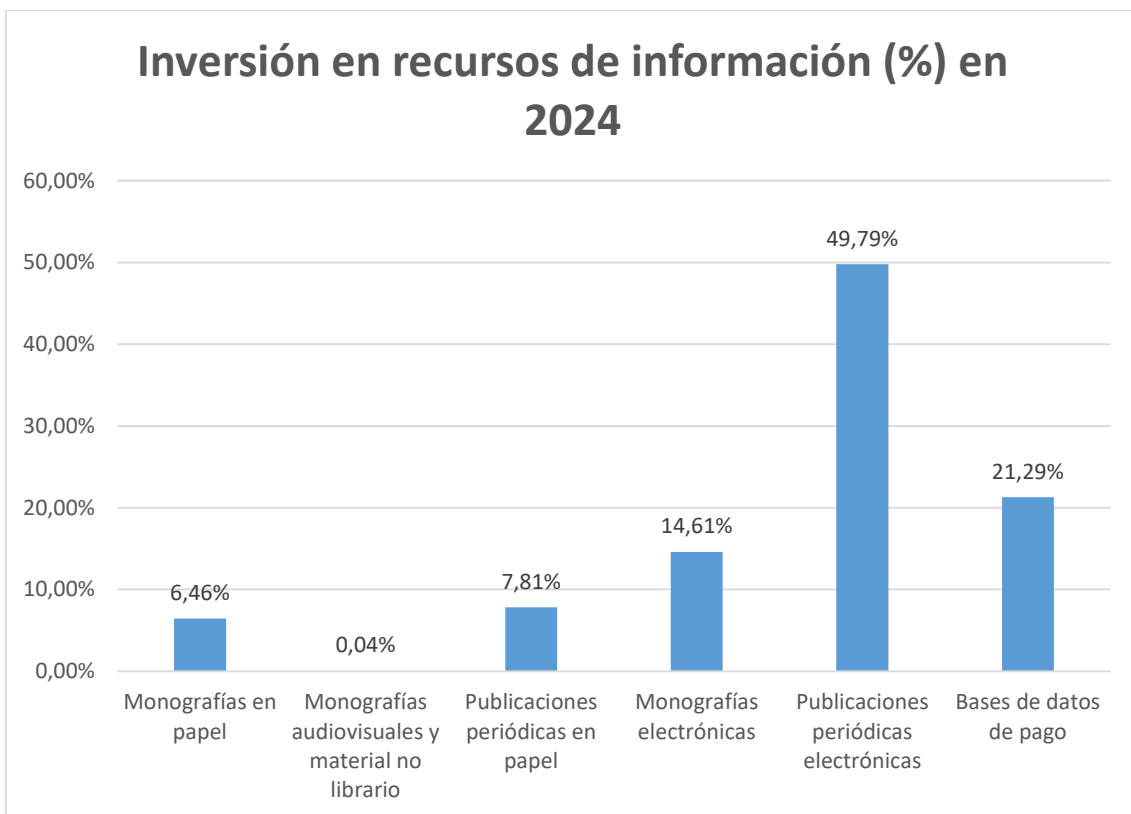
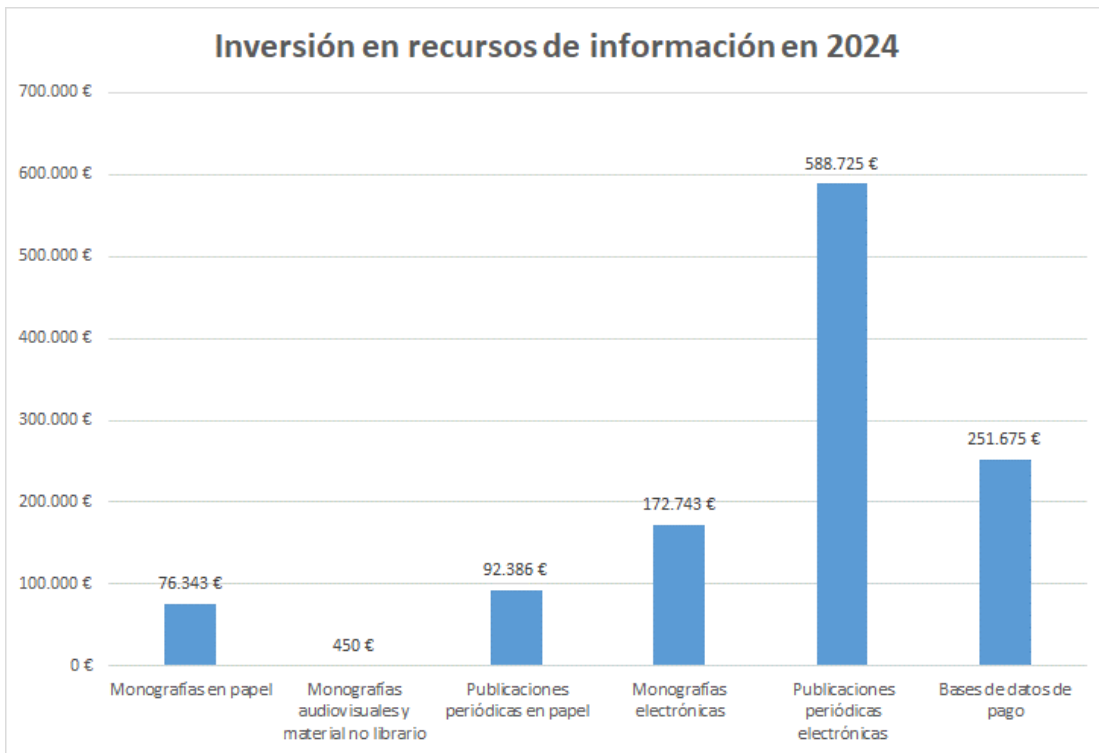


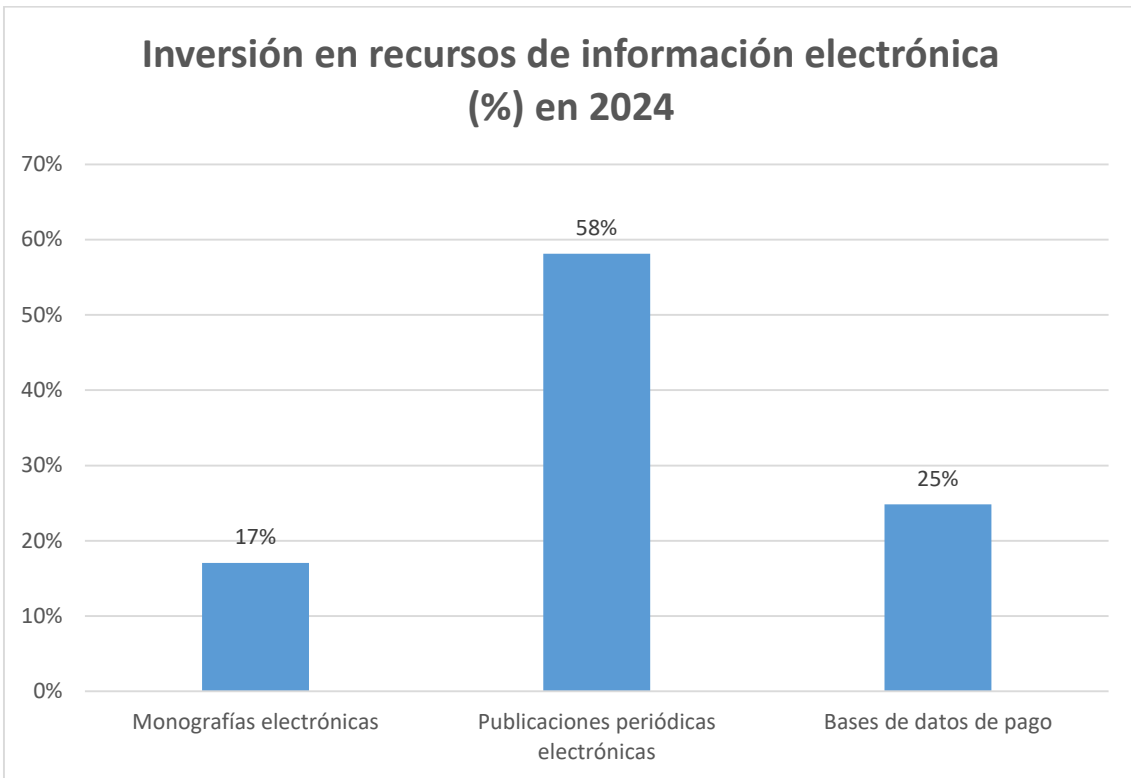
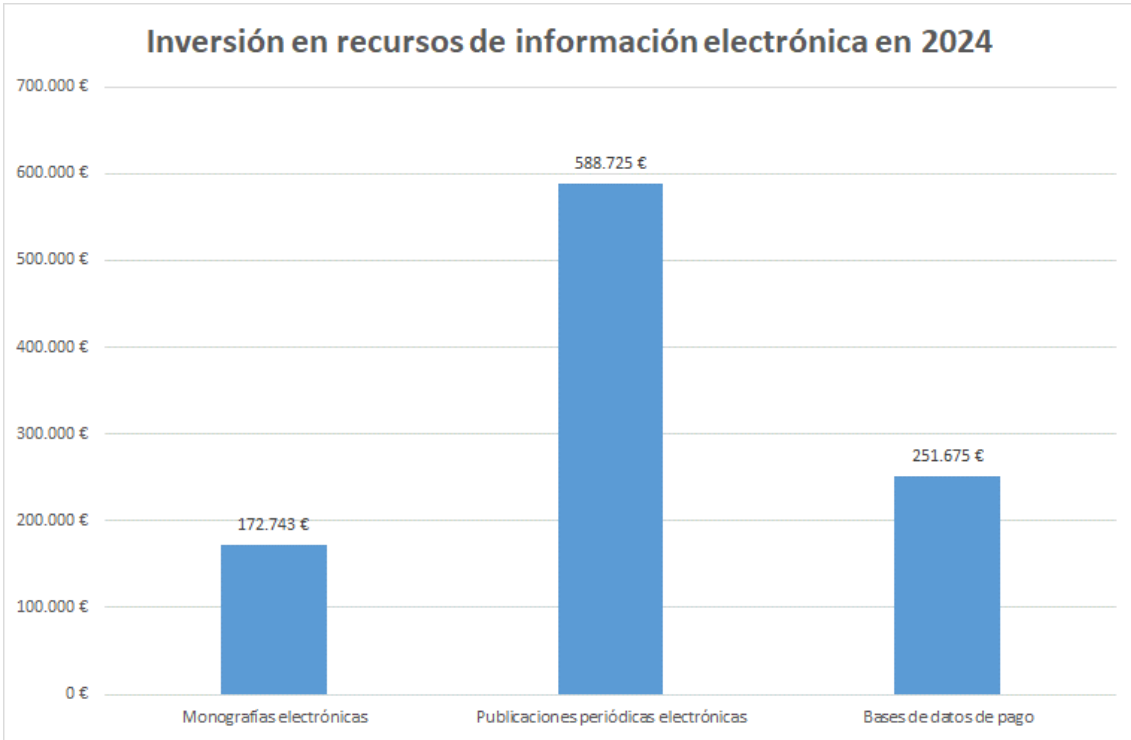
Distribución de la inversión en recursos de información

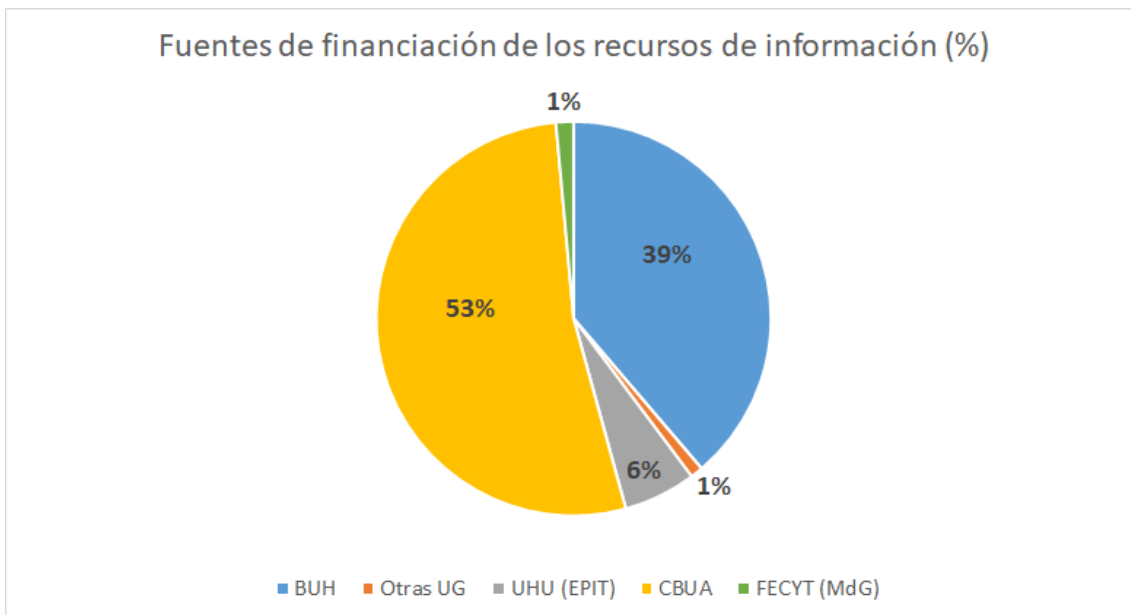
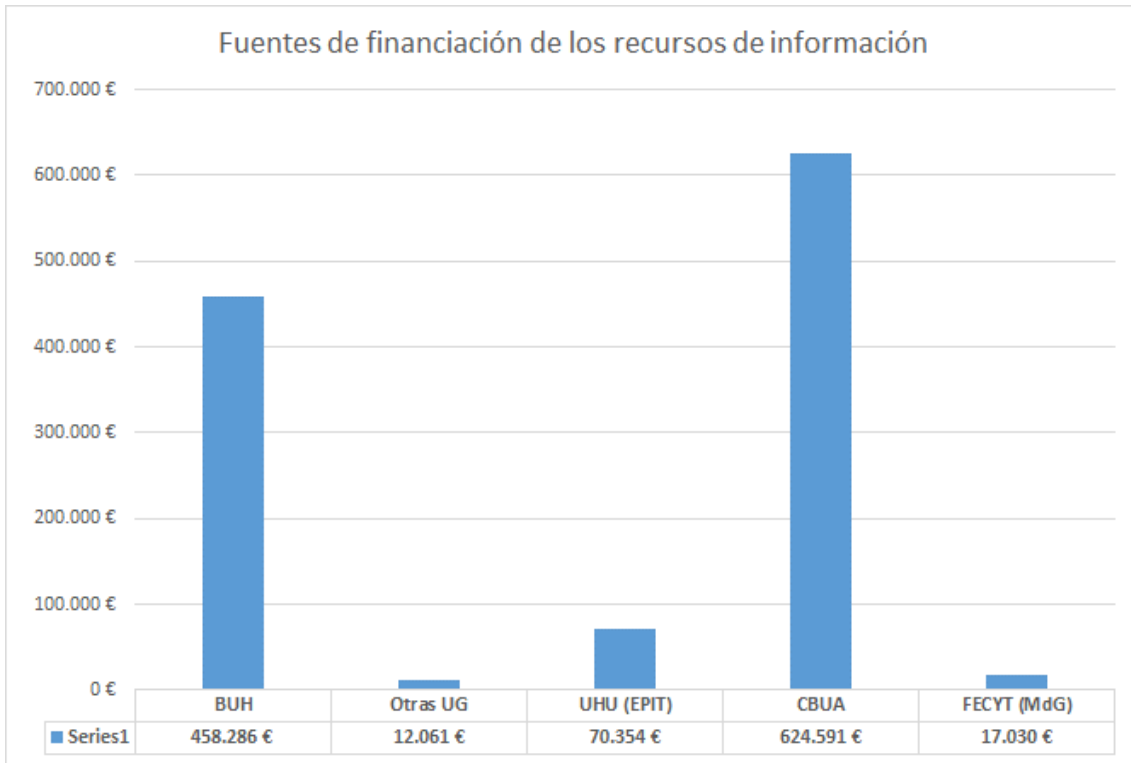


■ Inversión en información electrónica ■ Inversión en información en papel y otros



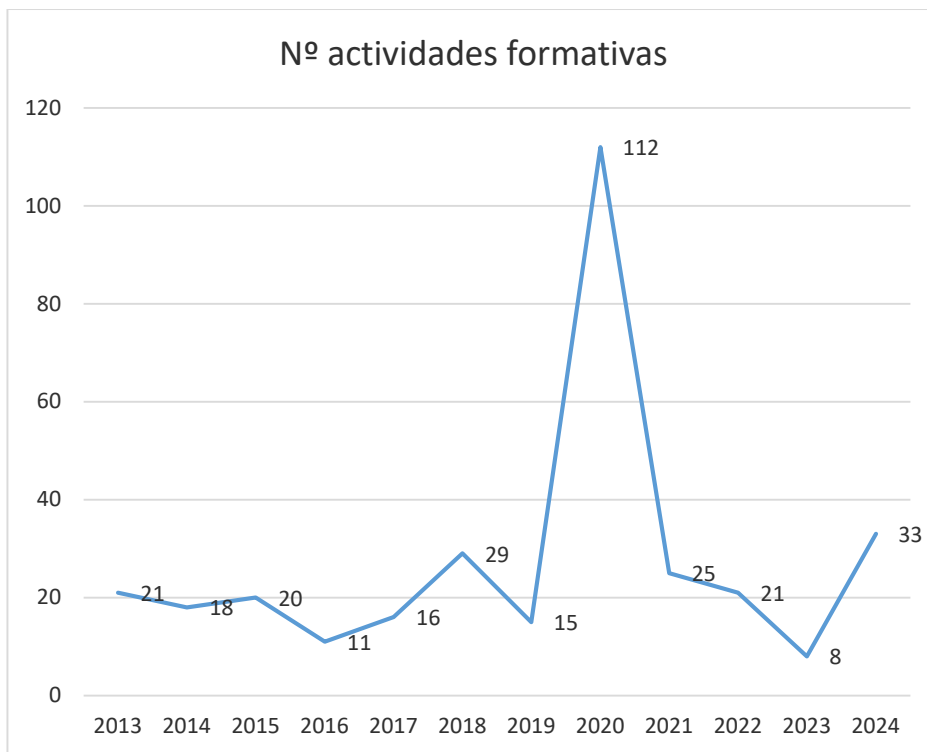
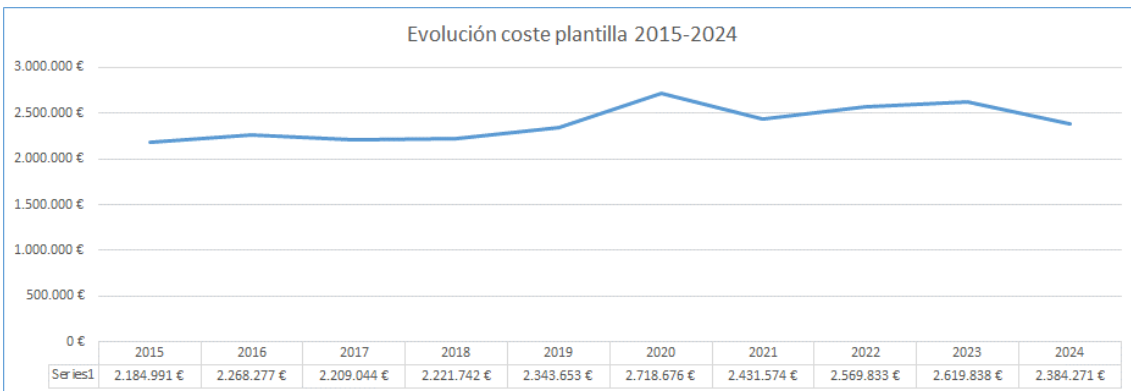
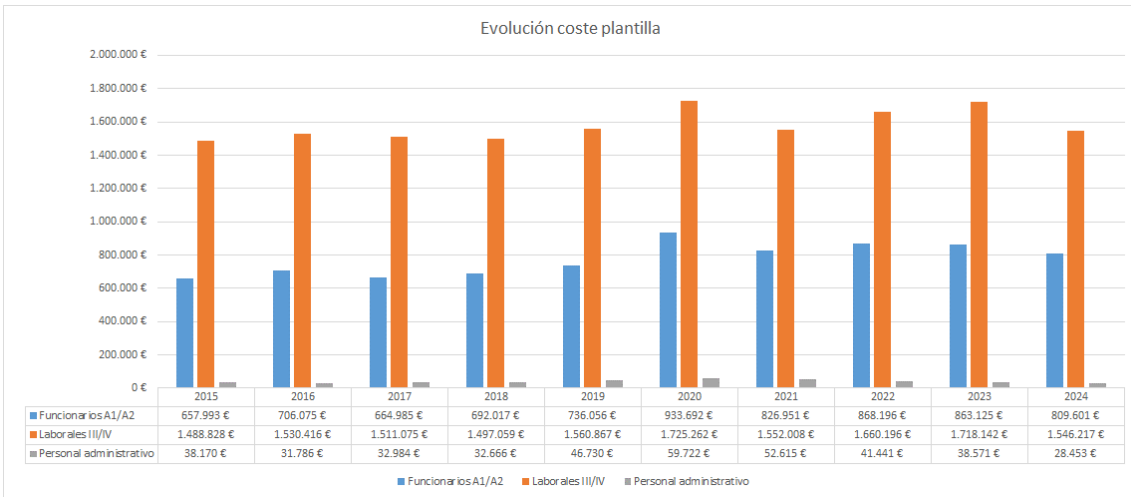


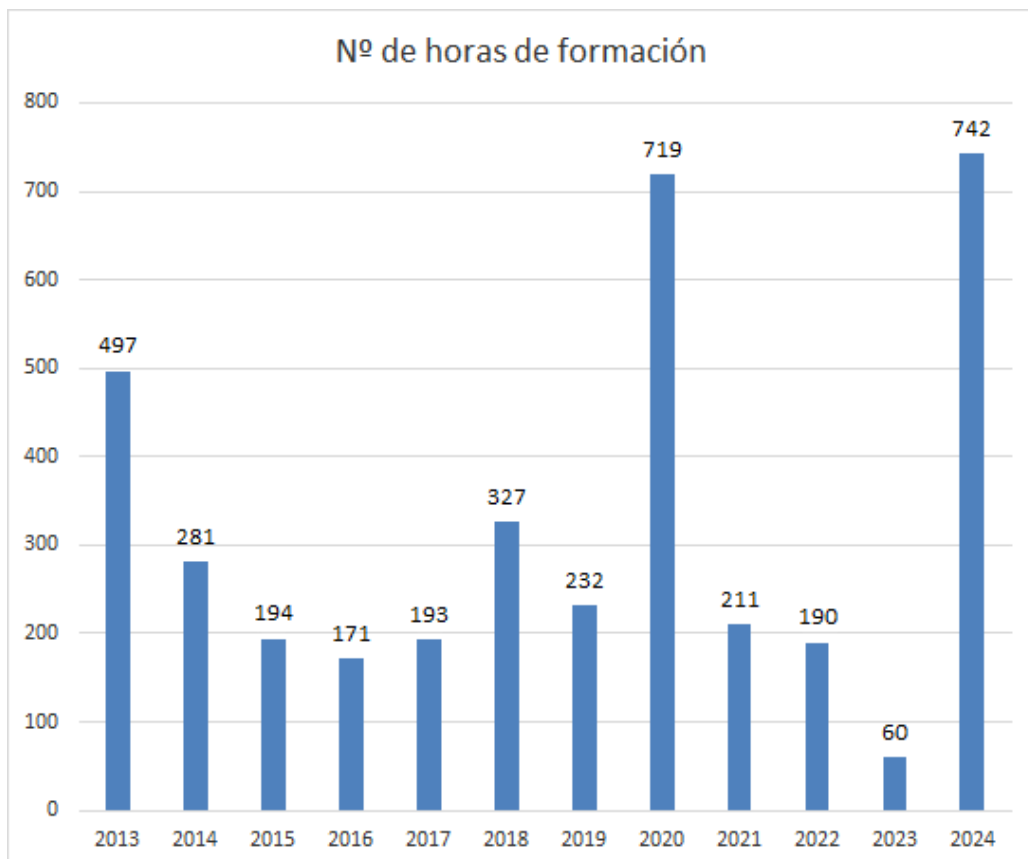
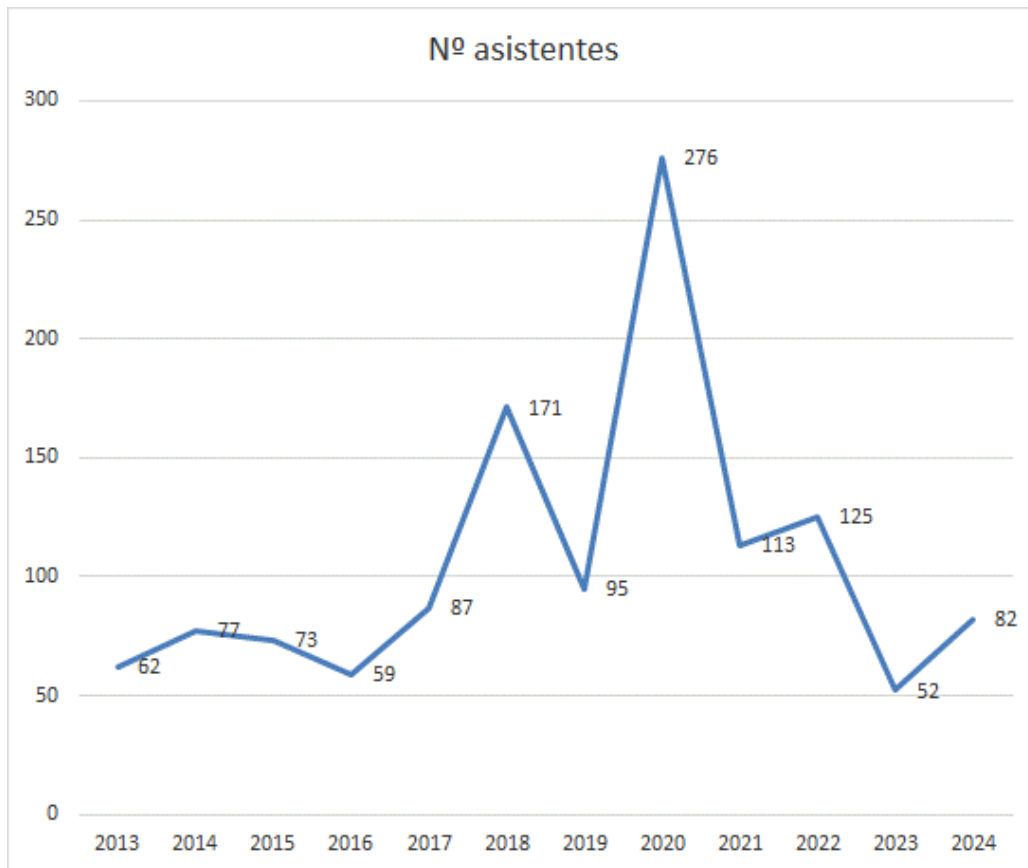




Recursos humanos

El Servicio de Biblioteca cuenta con una plantilla de 50 trabajadores (12 funcionarios A1/A2, 37 laborales III/IV, 1 administrativo). Además, hay que añadir 2 ayudantes de conserjería. En total, una gestión de personal de 52 efectivos.





Comisión Técnica de Biblioteca

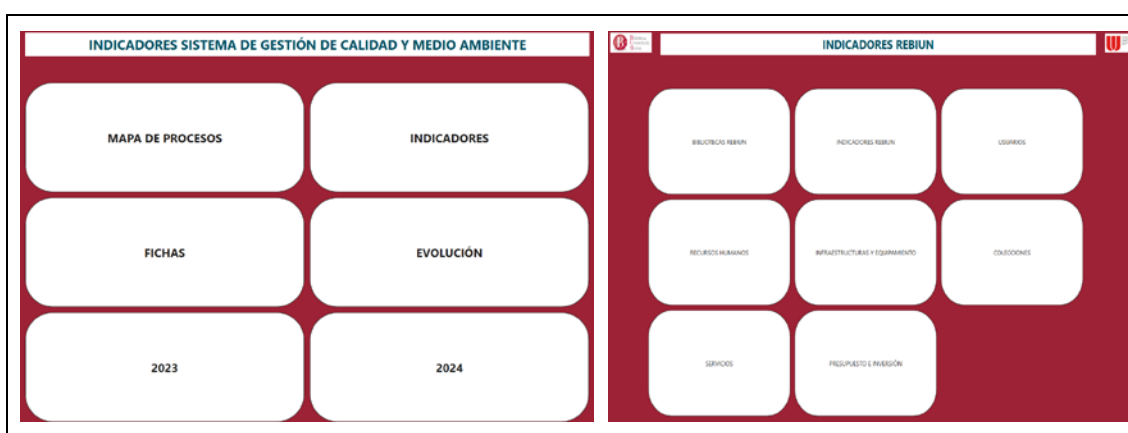
En 2024, la CTB se ha reunido en tres ocasiones: 20 de marzo, 11 de junio, y 3 de octubre.

Las actas aprobadas están accesibles a toda la plantilla desde el equipo general de la Biblioteca en Microsoft Teams.

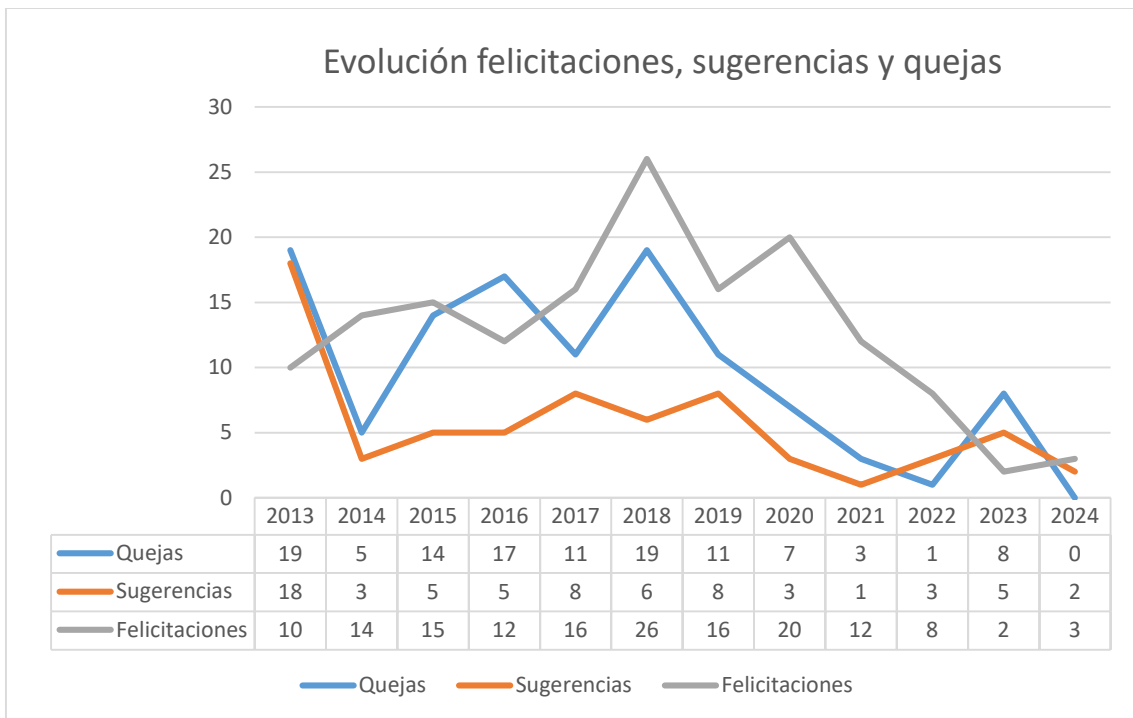
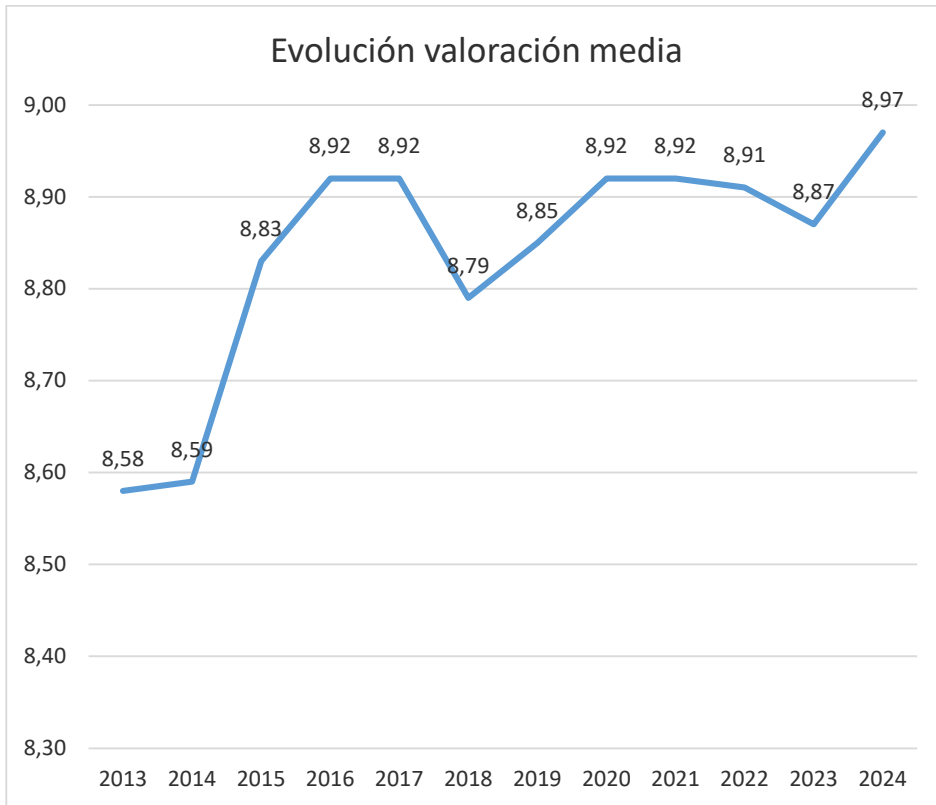
Sistema de gestión de calidad

Los días 10 y 11 de febrero de 2024 se realiza la auditoría externa de seguimiento del sistema de gestión de calidad y medio ambiente, de acuerdo a las normas ISO 9001:2015 e ISO 14001:2015, recibándose informe favorable en ambas normas.

Durante 2024 se elabora un cuadro de mando integral, que recoge de manera unificada todos los indicadores utilizados en la biblioteca, tanto los incluidos en el sistema de gestión de calidad y medio ambiente, como otros que son útiles para los distintos procesos de la biblioteca.



Durante todo el año se mantiene la encuesta de satisfacción de usuarios con los servicios ofrecidos por la biblioteca. Se realizan 233 encuestas (112 encuestas más que en 2023, obteniéndose una media de valoración de 8,97 sobre 9 (8,87 en 2023).



BIBLIOTECA VERDE Y SOSTENIBLE

El grupo se ha reunido en dos ocasiones: marzo y octubre. Y las principales actuaciones han sido:

- Día Europeo de la Salud Sexual (febrero).
- Día Mundial sin Tabaco (mayo): colaboramos en el stand instalado por la Unidad de Salud en la entrada de la biblioteca.
- Semana de Salud Laboral
- Semana de la Salud (noviembre).
- Colaboración con el Grupo de Exposiciones.
- Actualización continua de nuestra web Guía Biblioteca Verde y Sostenible.

Hay que destacar el proyecto de medición de la huella de carbono en la biblioteca, que se enmarca dentro de nuestra certificación medioambiental por la ISO 14001. Se trata de un objetivo de estudio de la huella de carbono de la Biblioteca de la Universidad de Huelva, que desarrollamos en tres fases:

- Fase 1 (2023): recopilación de fuentes documentales, su estudio y análisis, y la emisión del correspondiente informe.
- Fase 2 (2024): obtención de datos de las fuentes de emisión identificadas que sean más significativas, y la emisión del correspondiente informe.
- Fase 3 (2025): propuesta de acciones concretas en base a los datos obtenidos este documento).

En 2024 hemos llevado a cabo la medición de las fuentes de emisión de gases de efecto invernadero que son significativas en la biblioteca, y cuyos resultados se muestran a continuación:

HUELLA DE CARBONO BUH 2024	
EMISIONES DIRECTAS (Alcance 1)	Emisiones kg CO₂
Emisiones fugitivas del equipo de climatización/refrigeración	0
Emisiones fugitivas y/o uso de extintores	0
TOTAL EMISIONES ALCANCE 1	0
EMISIONES INDIRECTAS (Alcance 2)	Emisiones kg CO₂
Consumo eléctrico edificio Biblioteca Central (comercializadora Iberdrola Clientes)	
Procedencia energías renovables (42,7%)	0
Procedencia energías no renovables (57,3%)	47.160,78
TOTAL EMISIONES ALCANCE 2	47.160,78
EMISIONES INDIRECTAS (Alcance 3a)	Emisiones kg CO₂
Libros ingresados en 2023 (producción)	5.383,20
Libros ingresados en 2023 (transporte)	sin datos
TOTAL EMISIONES ALCANCE 3a	5.383,20
EMISIONES INDIRECTAS (Alcance 3b)	Emisiones kg CO₂
Préstamos servidos por otros centros en 2023 (PI)	11,76768
Préstamos servidos a otros centros en 2023 (PI)	25,71024
Préstamos servidos por otras bibliotecas CBUA en 2023	15,84112
Préstamos servidos a otras bibliotecas CBUA en 2023	11,23472
TOTAL EMISIONES ALCANCE 3b	64,55376
EMISIONES INDIRECTAS (Alcance 3c)	Emisiones kg CO₂
Gestión de residuos producidos por la biblioteca	sin datos
TOTAL EMISIONES ALCANCE 3c	
EMISIONES INDIRECTAS (Alcance 3d)	Emisiones kg CO₂
Desplazamientos <i>in itinere</i> del personal a su puesto de trabajo	18.988,98
Viajes del personal por motivos de trabajo	823,03
TOTAL EMISIONES ALCANCE 3d	19.812,01
TOTAL EMISIONES (Alcance 1+2+3)	72.420,55

REDES SOCIALES

Las redes sociales de la biblioteca durante el año 2024 han seguido consolidándose como un canal de la BUH para la promoción de eventos, difusión de recursos y servicios, creación de contenido educativo, dinamización cultural y vinculación con nuestra comunidad universitaria permitiendo una interacción directa y constante con la misma.

La BUH ha mantenido una activa presencia en X, Instagram y Facebook. Google My Bussines sigue utilizándose para horarios y como contactos y reseñas. Nuestro Blog «La Buhardilla» ha reducido el número de publicaciones, aunque sirve de apoyo a nuestras campañas y seguimos alimentando de forma esporádica el resto de redes de la BUH.

En general, todo ha funcionado bien, hemos solucionado los problemas técnicos por lo que retomamos el Blog «La Buhardilla». Pero continuamos con la inestabilidad de los datos estadísticos que nos ofrecen las redes, lo que hace muy difícil mantener nuestro registro de datos estadísticos de una manera continuada. En el caso de la red X desaparecen todas las estadísticas gratuitas a lo largo del 2024 y solo podemos acceder a interacciones ocasionales de algunos post.

En cuanto a nuestras selecciones temáticas de difusión de la colección se integra en 2024 en el nuevo grupo de trabajo de Exposiciones.

El grupo sigue apostando por apoyar las actuaciones realizadas por la BUH. Formación, exposiciones, recursos electrónicos, etc.

Canva continúa siendo el programa preferente para la creación de material gráfico utilizado como apoyo en las publicaciones en redes sociales, así como en algunas actuaciones destacadas de la BUH.

Líneas de actuación

Los contenidos publicados en 2024 han sido estructurados en torno a diversas líneas de actuación.

- A. Difusión de servicios y formación
 - ✓ Estamos de Exámenes / Horarios BUH
 - ✓ Catálogo Columbus / Guías BUH
 - ✓ Formación BUH / Formación-E
- B. Compromiso social: Igualdad, sostenibilidad
 - ✓ 8M / 11F / Las Hadas Modernas
 - ✓ Biblioteca Verde / Huella Ecológica
- C. Promoción de la colección BUH y de la lectura
 - ✓ Días Internacionales.
 - ✓ Lecturas Finde
 - ✓ Nuestra Colección
- D. Apoyo a la investigación y visibilidad del PDI, acceso abierto
 - ✓ Semana Acceso Abierto / OAWeek 2024
 - ✓ Datos de Investigación / PDI UHU
 - ✓ Sexenios / Perfiles de investigador
 - ✓ Repositorio Arias Montano
- E. Participación universitaria
 - ✓ Pásate Por La Biblio / BienvenidaUHU
 - ✓ Bookface / Jornadas de Puertas Abiertas
 - ✓ NIGHTspain @UCC_UHU
 - ✓ Escribe Sobre Huelva PIONEER

Campañas destacadas

#DíaDeLaMujerYLaNiñaEnLaCiencia «Nuestras Hadas Modernas vuelven»
Colaboración con @UCC_uhu con nuestros paneles interactivos de «Las Hadas Modernas» en la Facultad de CC del trabajo en la exposición de los dibujos presentados en el concurso, “dibujando a mí científica favorita”

A su vez La Unidad de Cultura Científica e Innovación nos cedió una selección de los dibujos favoritos “dibujando a mí científica favorita” que expusimos en el vestíbulo de biblioteca junto a una selección de libros referentes a la científica dibujada

Y los mismos paneles interactivos los trasladamos al vestíbulo de la biblioteca junto a una selección temática física y virtual de nuestros fondos.





#8demarzo «Mujeres ilustradoras»

Celebramos el 8M dando visibilidad a las mujeres ilustradoras incorporamos a nuestra colección con una selección de libros de nueva adquisición para este día.
<https://bit.ly/45Ap9cY>

Sin olvidar nuestra colección con una selección temática física y virtual.
Realización de Bookface con la participación del alumnado y personal.

Una de las publicaciones de más alcance



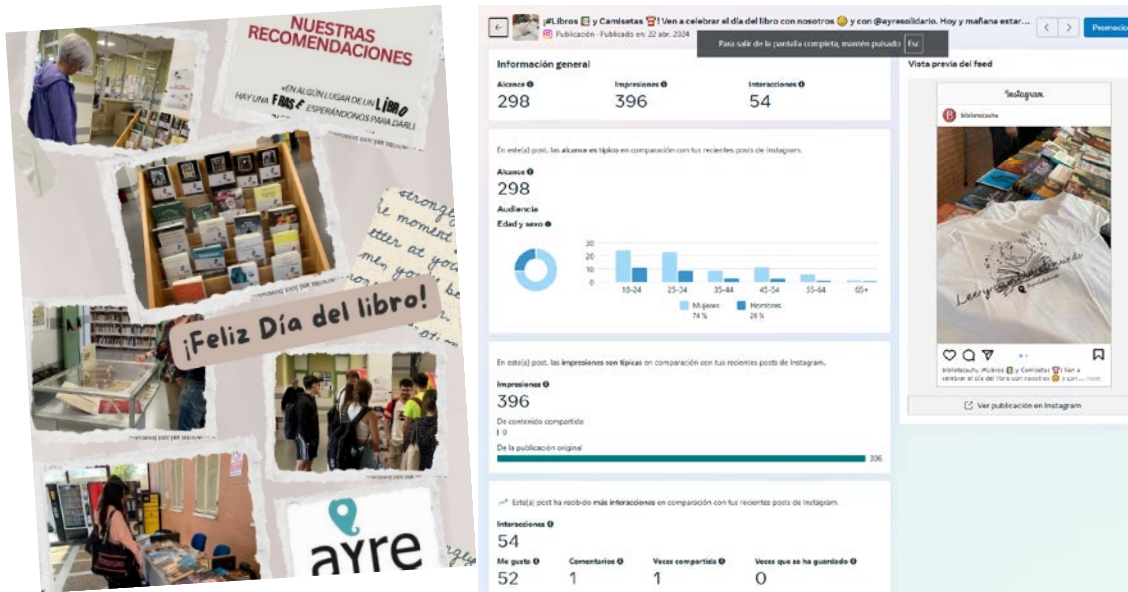
#DíaDelLibro «En algún lugar de un libro hay una frase...»

Comenzamos las celebraciones por el día del libro colaborando con el grupo de exposiciones: Exposición de Cervantes con libros relevantes y curiosos, mercadillo solidario de Ayre, etc.

Nuestras recomendaciones de lectura En algún lugar de un libro hay una frase...

Para informar de todas ellas hemos escrito un post en el nuevo Blog La Buhardilla. <https://guiasbuh.uhu.es/blog>

De estos eventos, se realizaron diversas publicaciones en Facebook, en Instagram y en forma de hilo en X obteniendo cifras de reacciones y alcance muy elevadas. Igualmente se difundió en noticias de la página BUH <https://bit.ly/3T1KILZ>





Otras Campañas:

[#Estamosdeexámenes](#) «Lecturas ligeras en épocas de exámenes»

Con esta etiqueta desde el grupo BUH 2.0 solemos proporcionar información sobre: Horarios, técnicas de estudio, técnicas de concentración, ocupación de la biblioteca, selecciones temáticas, etc.

En esta ocasión también hemos preparado una selección especial de libros y revistas ligeras y entretenidas para que te puedas relajar.

La novedad en esta campaña fue contar con Hemeroteca para dar difusión a las revistas de entretenimiento

Hemos lanzado a través de un reell, “détox digital” (periodo de tiempo durante el cual una persona se abstiene de usar dispositivos electrónicos.)

[#Venalabiblio ¿dónde estoy?](#)

Como novedad durante este curso hemos incorporado esta etiqueta y pregunta de forma desenfadada. Desde el grupo BUH 2.0 queremos dar a conocer salas de lecturas, estudios, trabajo, departamentos...cada rincón de la Biblioteca, con muy buena aceptación.

Campaña semana acceso abierto 2024 @rebiun desde @bibliotecaUHU

Como en años anteriores administramos la cuenta de @rebiun durante la #OAWWeek24.

Algunas acciones realizadas serían:

- Elaboración de material gráfico
- Campaña basada en cuatro tuits principales: comienzo de semana,

difusión de las actividades de las bibliotecas @rebiun; Difusión de directorio de repositorios institucionales @rebiun; Conferencia #OAWeek24 + hilo

Conclusiones

Las redes sociales nos permiten una interacción con los usuarios de mucho impacto, dando visibilidad a nuestras noticias y actividades y su uso sigue siendo un valor añadido a los servicios que ofrece la BUH.

En general, nuestras redes sociales siguen creciendo en 2024 . Instagram es la red social que más recurrencia ha tenido, le siguen Facebook y X.

Con respecto a la atención a nuestros usuarios, el 99% de las consultas que nos han llegado a través de redes se respondieron, si bien es cierto que disminuye el grado de interacción con los mismos.

En este sentido, Google My Bussiness se configura como la red de comunicación con usuarios más destacada seguido de Instagram y X.

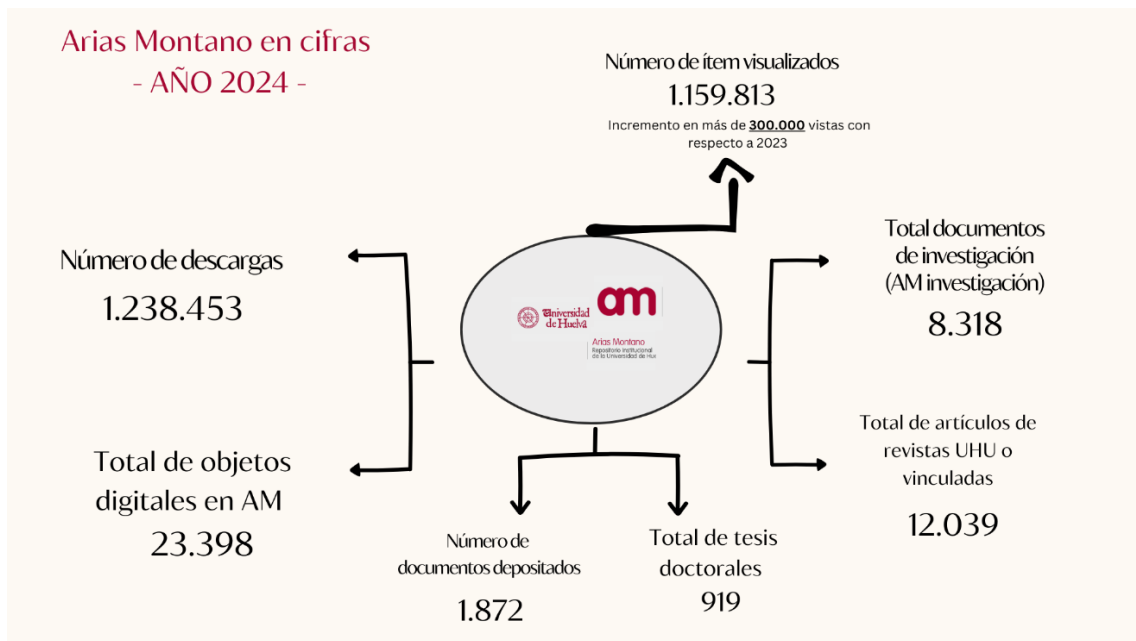
La tendencia al consumo de nuevas redes sociales se hace cada vez más evidente: TikTok, Llnkedin etc. La BUH debe de seguir trabajando sobre nuestras redes fijas y acometer la entrada en los nuevos canales de difusión como una oportunidad para ampliar la audiencia y nuestra marca BUH.

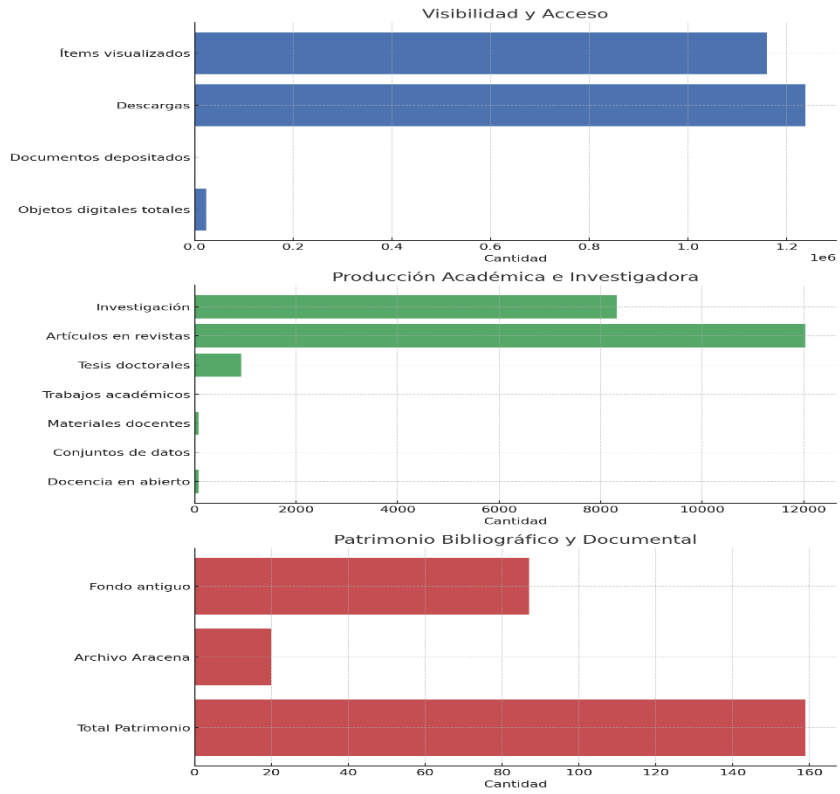
“Nuevos horizontes” que se hacen necesarios ante el cambio de políticas de las redes sociales y las limitaciones técnicas que las plataformas nos imponen.

En definitiva, el año 2024 ha estado marcado por una presencia constante de nuestra biblioteca en redes, diversificación de contenidos y campañas temáticas y colaborativas. Las redes sociales se afianzan como punto de información de la BUH como servicio.

REPOSITORIO INSTITUCIONAL Y ACCESO ABIERTO

Datos estadísticos relevantes





Visibilidad y Acceso

Indicador	Dato 2024	Notas
Ítems visualizados	1.159.813	Incremento de más de 300.000 vistas respecto al año anterior
Descargas	1.238.453	
Documentos depositados en el año	1.872	
Total de objetos digitales en el repositorio	23.398	

Producción Académica e Investigadora

Tipo de documento	Total	Notas
-------------------	-------	-------

Documentos de investigación (Comunidad AM Investigación)	8.318	
Artículos en Revistas UHU o vinculadas	12.039	
Tesis doctorales	919	
Trabajos académicos	11	
Materiales docentes	81	
Conjuntos de datos	22	Se duplicó respecto al año anterior
Materiales docentes y objetos de aprendizaje en repositorios en abierto	79	

Patrimonio Bibliográfico y Documental

Colección	Total Documentos	Notas
Fondo antiguo	87	
Archivo Municipal de Aracena	20	14 en acceso abierto, 6 embargados. No incluye el periódico "El distrito" (52 números)
Total Patrimonio Bibliográfico y Documental	159	

Aunque aún con escasos contenidos, en 2024 hemos multiplicado por dos los datos de investigación alojados en AM. También destacar que el número de ítems vistos ha aumentado en más de 300.000 vistas respecto a 2023. Las descargas muestran datos muy similares al año pasado.

Actividad formativa vinculada a la investigación y la formación docente

En 2024, tres cursos vinculados con el Acceso Abierto y el Repositorio Arias Montano han vuelto a formar parte del Plan de Formación Docente de la UHU 2024, concretamente

en el Eje3: Formación para la investigación y la gestión universitaria. Línea 7. Formación para la investigación.

El título de las actividades y toda la información sobre las mismas:

Datos de investigación en Acceso Abierto (2ª edición) Celebrado el 14 y 15 de mayo de 2024 y con alta demanda de inscripción.

<https://www.uhu.es/formacion-pdi/cursos/datos-de-investigacion-acceso-abierto-y-ciencia-abierta-implicaciones-y-beneficios-para-el-0>

Publicación científica en el acceso abierto: acciones de apoyo a la publicación, acuerdos transformativos en la UHU. Celebrado el 3 y 4 de abril o24. Ver programa en:

<https://www.uhu.es/formacion-pdi/cursos/publicacion-cientifica-en-el-acceso-abierto-acciones-de-apoyo-la-publicacion-acuerdos-1>

Acceso abierto a la producción científica: Repositorio Científico Arias Montano de la UHU. Días 9 y 10 de octubre 2024, como evento de la OAWeek. Ver programa en:

<https://www.uhu.es/formacion-pdi/cursos/acceso-abierto-la-produccion-cientifica-repositorio-cientifico-arias-montano-de-la-0>

Monitorización del acceso abierto

AÑO	TOTAL ARTÍCULOS	TOTAL ARTÍCULOS AM	VERSIÓN EDITOR	VERSIÓN POST-PRINT	VERSIÓN PRE-PRINT
2011	105	35	12	12	11
2012	99	21	14	2	5
2013	98	28	20	3	5
2014	129	49	22	19	8
2015	103	32	14	17	1
2016	99	39	24	15	0
2017	116	41	27	9	5
2018	117	40	27	9	4
2019	153	91	69	18	4
2020	131	76	62	11	3
2021	157	86	78	5	3
2022	112	87	84	1	2

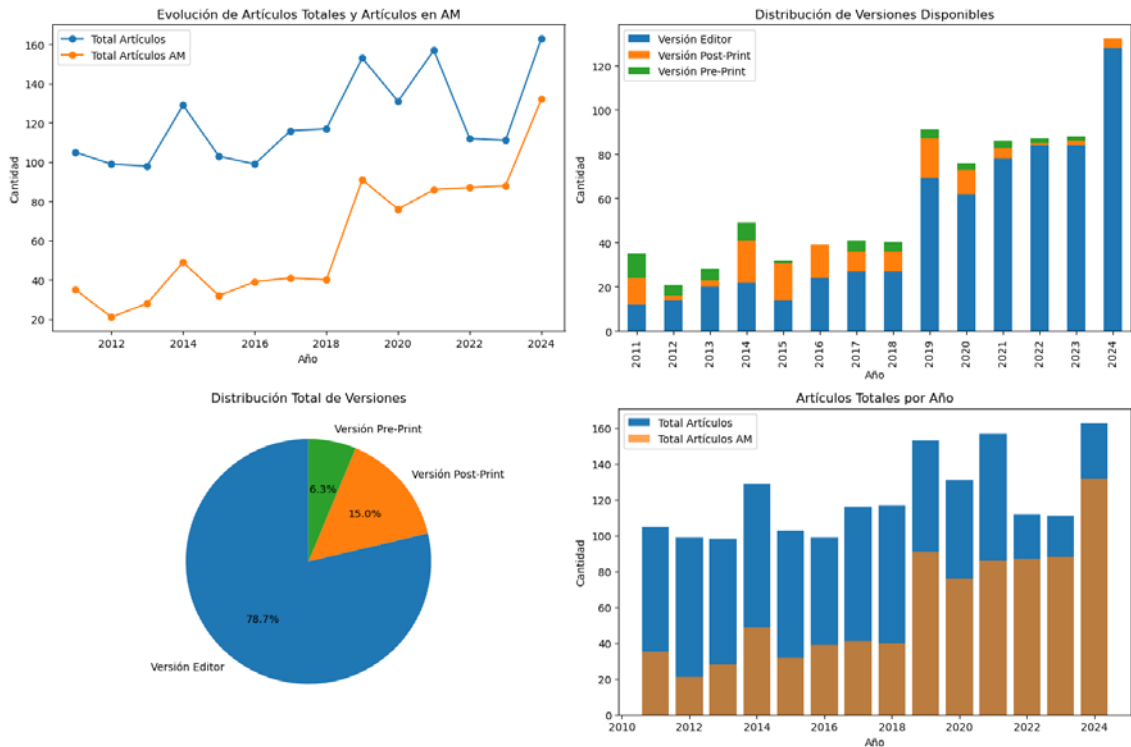
2023	111	88	84	2	2
2024	163	132	128	4	0
Total	1693	845	665	127	53

La monitorización del acceso abierto en la Universidad de Huelva entre 2011 y 2024 muestra una evolución positiva en la cantidad de artículos depositados en el repositorio **Arias Montano (AM)**.

Se observa un **incremento significativo** en el número de artículos totales y artículos en AM, especialmente en los últimos años.

Las versiones **editor**, **post-print** y **pre-print** también han mostrado una distribución variada a lo largo del tiempo, con un **aumento notable en la versión editor**. En general, los datos reflejan un **compromiso creciente con el acceso abierto** y la difusión del conocimiento académico.

Este gráfico compuesto muestra la evolución de artículos, la distribución de versiones y la participación del repositorio AM:



Enriquecimiento y depuración de metadatos contenidos en AM

Los metadatos constituyen elemento fundamental para la mayor difusión y visibilidad de los contenidos de los repositorios, la riqueza y calidad de los mismos tiene una implicación directa en la mejor interoperabilidad y difusión.

Hasta 2023, en AM hemos contado con un servicio de valor añadido que es el enriquecimiento de metadatos descriptivos. Enriquecer los metadatos implica aumentar las posibilidades de recuperación de un trabajo científico. Esta acción se ha llevado a cabo gracias al acuerdo de Alumnos en Prácticas de la UHU, si bien este año no hemos desplegado dicho programa.

Sin embargo, en el contexto de despliegue de la Convocatoria María de Guzmán, si que hemos llevado a cabo numerosas acciones de enriquecimiento y depuración de metadatos en AM.

Conversión de AM a vocabularios COAR

Tabla de mapeo y conversión del metadato dc.relation.isversionof a COAR Version Types

En el contexto de simplificación de las Comunidades en AM, que abandonan en el caso de Investigación el esquema vinculado a Departamentos Universitarios para centrarse en tipos documentales. En este sentido, hemos creado nuevos metadatos: -dc.description.department (para los departamentos)

-dc.description.center (para los centros)

-dc.description.researchgroup (para los grupos de investigación)

Arias Montano y Políticas Institucionales: EPIT 2024

El Consejo de Gobierno de la Universidad de Huelva aprueba con fecha de 16 de enero de 2024 su "Estrategia de Política de Investigación y de Transferencia" para el año 2024.

Esta nueva EPIT igual que en los últimos años, dedica su apartado 6.6. al "Apoyo a la visibilidad de la producción y fomento de revistas propias". Con esta EPIT, continúa siendo requisito indispensable para el personal investigador solicitante de algún recurso presupuestario de la EPIT, incluyendo las ayudas de grupo, que esté dado de alta en ORCID y en ResearcherID, y constar en el Repositorio Institucional de la UHU antes del cierre de la convocatoria.

Para todo ello, los miembros de la comunidad universitaria contarán con la ayuda y asesoramiento de la Biblioteca Universitaria de Huelva.

El documento completo se encuentra disponible en

<https://hdl.handle.net/10272/23327>

Acceso abierto a la producción científica: Preguntas Frecuentes EPIT 2024 y BUH

Buscar en esta guía

- Introducción
- Sexenios 2024, Repositorio Arias Montano y Ciencia Abierta
- Marco legal
- Publicar en acceso abierto
- Acceso abierto y derechos de autor
- Preguntas Frecuentes EPIT 2024 y BUH
- Semana Internacional del Acceso Abierto 2024
- Acreditación ANECA 2024, Repositorio Arias Montano y Ciencia Abierta

EPIT 2024 Y BUH

La vigente [EPIT 2024](#) establece que el PDI de la Universidad de Huelva, que solicite algún recurso presupuestario de la misma, reúna estos 3 requisitos previos al cierre de la convocatoria:

- Cuenten con un perfil público de ORCID vinculado a la Universidad de Huelva,
- Dispongan de Web of Science ResearcherID vinculado a la Universidad de Huelva,
- Estén dados de alta para autoarchivar en el Repositorio Institucional Arias Montano. Para solicitar el autoarchivo hay que estar registrado.

Desde la Biblioteca hemos elaborado una serie de preguntas frecuentes en relación con el cumplimiento de dichos requisitos.

PREGUNTAS FRECUENTES REPOSITORIO ARIAS MONTANO

Preguntas más frecuentes de investigadores/ investigadoras UHU

- No recuerdo si estoy dado de Alta en Arias Montano
- ¿Qué tengo que hacer para solicitar Alta para Autoarchivo en Arias Montano?
- ¿Cómo evitar crear registros duplicados?. Recomendaciones importantes
- ¿Dónde incluir en Arias Montano los datos del proyecto o contrato financiado con fondos de la UHU?

PREGUNTAS FRECUENTES ORCID - ResearcherID

Preguntas más frecuentes de investigadores/investigadoras UHU

- No recuerdo mi identificador ORCID ¿Cómo puedo comprobarlo?
- No recuerdo mi identificador WOS/ResearcherID. ¿Cómo puedo comprobarlo?
- ¿Cómo evitar crear un registro duplicado WOS ResearcherID? : *importante* antes de crearse un WOS ResearcherID
- Otras preguntas frecuentes ORCID

GUÍAS RELACIONADAS

- [Repositorio Arias Montano](#)
- [ORCID](#)
- [WOS ResearcherID](#)

Contacto y ayuda Repositorio Arias Montano

Cualquier consulta se podrá realizar mediante cita previa a través de los teléfonos (959-219310/ 959-219320) o bien a los correos-e (repositorio@biblio.uhu.es ; jcarlos.morillo@biblio.uhu.es ; rafaela.civico@biblio.uhu.es)

Contacto y ayuda ORCID - WOSResearcherID

Cualquier consulta se podrá realizar mediante **cita previa** a través de los teléfonos (959-219298/ 959-219310) o bien a los correos-e (teresa.contreras@biblio.uhu.es ; jcarlos.morillo@biblio.uhu.es)

Difusión de Arias Montano a través de indexadores y agregadores

Uno de los hitos principales en 2024 ha sido la incorporación a AGRIS

[AGROVOC webpage](#) | [AGRIS webpage](#) | [AGORA webpage](#)



Desde diciembre de 2024, los registros bibliográficos del repositorio de la Universidad de Huelva están disponibles en su colección en AGRIS en el siguiente enlace:

<https://agris.fao.org/search/en/providers/125073>

AGRIS recolecta los metadatos disponibles en acceso abierto a través del protocolo OAI-PMH en un proceso automático mensual.

La colaboración no tiene carácter formal. Su aportación consiste en proporcionar al sistema AGRIS los metadatos disponibles en acceso abierto de su repositorio que están relacionados con las áreas de trabajo de la FAO. No se recolecta todo el repositorio.

Los sets de metadatos seleccionados de nuestro repositorio son los relativos al Boletín informativo CIDEU, el Máster Oficial en Conservación de la Biodiversidad, Revista RIESE.

The screenshot displays the AGRIS search interface. At the top, it features the FAO logo and the text 'Food and Agriculture Organization of the United Nations'. Below this is the title 'AGRIS - International System for Agricultural Science and Technology'. A search bar is present with a search icon. On the left side, there are filters for 'Data Provider' (Unidad de Huelva), 'Refine search' (Full text only, Include bibliographic records from aggregators), 'Publication Date' (2023 (10), 2022 (12), 2020 (11), 2019 (11), 2018 (9)), and 'Language' (English (13), Spanish: Castilian (113)). The main content area shows 'Results 1-10 of 127'. The first result is 'La investigación sobre las cooperativas de energía: un análisis de redes | Research On Energy Co-Operatives: A Network Analysis' (2023) by Cobeña Ruiz-Lopera, Mar | Sánchez Torné, Isadora | Pérez Suárez, Macarena. The second result is 'Características y conservación de las lagunas peridunares del NE de Mazagón | Characteristics and conservation of the peridunar lagoons of NE Mazagón' (2023) by Conejo García, Claudia | Ollas Álvarez, Manuel | Basallote Sánchez, María Dolores. The page also includes a 'Show more [+]' link and a 'University of Huelva - Spain' watermark.

Acciones de apoyo a la publicación en acceso abierto. Gestión de Acuerdos transformativos

A) Acuerdos transformativos

Desde el Vicerrectorado de Investigación y Transferencia, a través de la Biblioteca Universitaria, seguimos avanzando en acciones de apoyo a la publicación en abierto, sin coste o con descuentos.

A través de estos acuerdos la Universidad de Huelva tiene asignado un fondo para cubrir los cargos por publicación (Article Publication Charge “APC”) de un número determinado de artículos.

El año 2024, nuevamente, ha sido un año muy intenso en este aspecto. La gestión local en cada universidad y a través de las bibliotecas universitarias de los acuerdos

transformativos ha pasado a constituir una de las nuevas dedicaciones bibliotecarias, implicando buen número de gestiones como son la difusión, comprobación de cumplimiento y requerimientos, aprobación de las APC's institucionales, control de las mismas, atención al investigador, contacto con las plataformas editoriales, resolución de dudas y un largo etcétera.

Caben destacar algunas acciones relevantes.

Gestión y seguimiento de los acuerdos a los cuales han llegado CRUE y el CSIC con las editoriales académicas Springer, ACS, Elsevier, IEEE, RSC y Wiley. Así como acuerdos del CBUA como Emerald.

Gestión y seguimiento del acuerdo local de la UHU con la Cambridge University Press.

También nos ocupamos de asegurar el depósito del artículo en el repositorio institucional de la Universidad de Huelva, Repositorio Científico Arias Montano, bajo el respeto de los plazos y políticas editoriales. Este depósito se está realizando mediante el auto-archivo de los propios autores.

Son numerosísimas las consultas telefónicas y por mail que recibimos en relación a los acuerdos transformativos. Los datos enviados a Rebiun contabilizan 20 consultas sobre apoyo a la publicación de cierta entidad, tanto relativas a Acuerdos Transformativos, dónde publicar, revistas depredadoras y políticas editoriales y repositorios.

En el año 2024 se incorpora un nuevo acuerdo con la Oxford University Press, en términos muy parecidos a CUP, con apcs ilimitadas.

B) Acciones del Grupo de Apoyo a la investigación del CBUA

Este grupo ha tenido este año una intensa actividad, ocupándose de la planificación, supervisión, puesta en común de incidencias, elaboración de informes trimestrales, control del gasto, puesta en común de los listados de revistas híbridas y elaboración de materiales comunes vinculados a los acuerdos transformativos y su despliegue en el CBUA y cada universidad como tema monográfico. Se han llevado a cabo diversas reuniones, se han elaborado gran cantidad de materiales de ayuda, así como diversos informes de la gestión llevada a cabo.

Finalmente, a lo largo de todo el año se han mantenido numerosas campañas de difusión a través de nuestras libguides, correos institucionales, redes sociales, etc. vinculadas a los acuerdos transformativos.

Participación en Grupos de trabajo nacionales sobre acceso abierto

Este grupo fue creado en la XIX Asamblea de REBIUN (2011), dentro de la Línea 3: Potenciar el desarrollo y el uso de la Biblioteca Digital 2.0, Internet y las redes sociales.

En el IV Plan Estratégico (2020-2023), pasa a formar parte de la Línea 2: Transformación digital y conocimiento abierto.

En la actualidad cuenta con 34 profesionales de 29 universidades y el CSIC, y está abierto a la participación del personal técnico vinculado con Repositorios en las universidades de REBIUN.

El punto de encuentro de este grupo se celebra anualmente con motivo del Workshop de Proyectos Digitales de REBIUN, abierto a todos los públicos.

Los resultados de trabajo de este grupo son recomendaciones, guías y acciones comunes para adaptar los repositorios institucionales a las nuevas necesidades que van surgiendo y contribuir a que los repositorios sean una infraestructura clave para la promoción del acceso abierto y el desarrollo de la ciencia abierta en las universidades.

Objetivos y acciones del Grupo de Trabajo de Repositorios 2024 en los que participa la BUH

Acción 1: Formación.

1.1 Organizar actividades Semana del Acceso Abierto 2024.

1.2 Colaborar en la organización del Workshop de Proyectos Digitales 2024. Comité Científico del programa de la Universidad de Jaén.

Acción 2: Evaluación de los repositorios institucionales de REBIUN. Desarrollo y testeo de aplicativo de Sello de Calidad FECYT para Repositorios científicos.

2.1 Acciones vinculadas a la automatización de los procesos de evaluación de los repositorios institucionales.

En este sentido, es relevante la celebración del Workshop Jaén 2024 y la participación de miembros del equipo bibliotecario de la BUH en el Comité Científico del evento. El workshop se celebró los días 23 y 24 de mayo celebramos en la Universidad de Jaén bajo el título «El papel de los repositorios en la Estrategia Nacional de Ciencia Abierta»

Explotación y mejoras funcionales del gestor de repositorios Dspace de Arias Montano

Buena parte de estas mejoras están vinculadas al despliegue de la Convocatoria María de Guzmán y muy especialmente a la transición entre Dspace 6.4. y Dspace 7 que está llevando a cabo el Repositorio Arias Montano. Podemos decir:

- Acciones de mejora estadística, solicitud de incorporación al sistema de estadísticas MATOMO de La Referencia /FECYT.
- Revisión y cambios en los roles de los usuarios. Procesos de depuración de la

base de datos.

- Estudio de dimensionamiento físico para la migración a Dspace 7 y cambio de servidores.
- Formación en básica y avanzada en Administración Dspace (en el contexto de la convocatoria María de Guzmán).
- Y muy importante un profundo proceso de simplificación de las colecciones de Investigación. Que pasan a ser por tipos de material y no por Departamentos. El Departamento se convierte en un filtro o faceta de búsqueda.

Tareas de monitorización del acceso a Arias Montano

A partir del informe Medición del Acceso Abierto en las universidades españolas y el CSIC, del periodo 2019-2023, elaborado por el Objetivo General 1 sobre ciencia abierta, dentro de la Línea 2 del anterior plan estratégico de Rebiun. Este documento pone al día la situación en España tras los informes elaborados anteriormente para los periodos 2014-2018 y 2016-2020 y 2018-2022. Este informe ha visto la luz en el año 2024.

Como pone de manifiesto el informe, los datos muestran un crecimiento importante del porcentaje de artículos en acceso abierto: del 75,6% (77.731 publicaciones) en el año 2022 se pasó al 80% (82.413 publicaciones) en 2023. En estos datos están incluidos los artículos que se publican en acceso abierto en revistas o se encuentran depositados en repositorios institucionales. Como en el estudio anterior, publicado en 2023, se usan los datos extraídos de OpenAlex a partir del identificador de cada universidad y de los centros del Consejo Superior de Investigaciones Científicas (CSIC).

De acuerdo con la tendencia de años anteriores y los datos referentes al periodo 2019-2023, puede decirse que el acceso abierto a las publicaciones resultado de la investigación de las universidades y CSIC está claramente consolidado. La medición refleja que a partir del 2020 se produce un importante incremento en la publicación en revistas híbridas, probablemente debido a los acuerdos transformativos CRUE-CSIC y los que las instituciones hayan firmado a nivel individual.

La tabla, extraída del Informe Rebiun muestra la evolución

	2019		2020		2021		2022		2023	
	Total	%	Total	%	Total	%	Total	%	Total	%
Dorado	21 183	23,7	28 036	27,6	32 173	30,7	30 127	30,1	29 381	28,5
Diamante	12 580	14,1	14 036	13,8	14 183	13,5	14 321	14,3	14 726	14,3
Hibrido	6 141	6,9	7 836	7,7	15 021	14,3	19 296	19,3	24 897	24,2
Bronce	7 441	8,3	8 242	8,1	7 497	7,2	6 253	6,2	7 203	7,0
Verde	17 025	19,0	17 952	17,7	14 266	13,6	11 590	11,6	6 206	6,0
Total Acceso Abierto	64 370	72,0	76 102	74,9	83 140	79,3	81 587	81,5	82 413	80,0
No Acceso Abierto	25 075	28,0	25 570	25,1	21 637	20,7	18 500	18,5	20 649	20,0
Total	89 445		101 672		104 777		100 087		103 062	

Tabla 2. Número de artículos totales por categorías de acceso abierto durante el periodo 2019-2023

Los datos del informe están disponibles en:

<https://repositoriorebiun.org/handle/20.500.11967/1437>

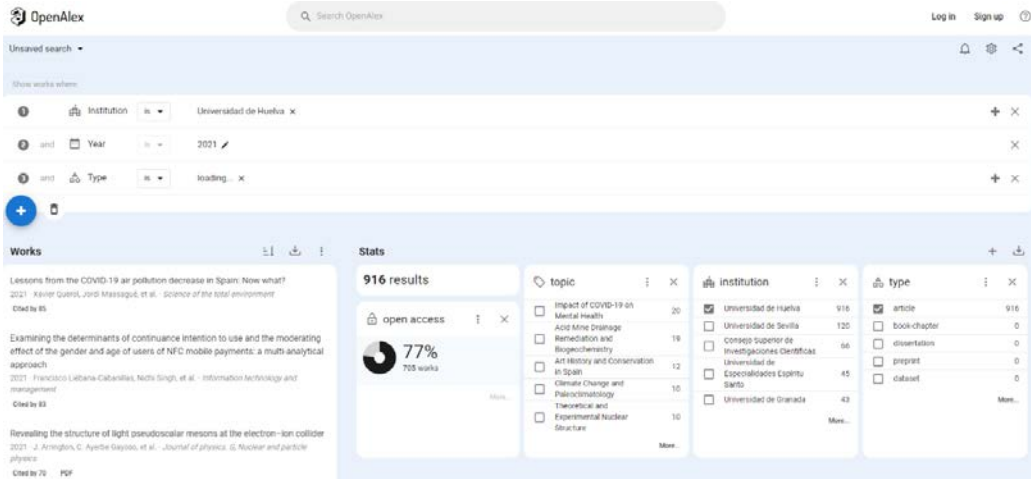
En el caso concreto de la UHU como se puede observar no solo estamos con una media coherente, sino que en 2023 (último de los años incluidos en el informe) mostramos datos por encima de la media que es de 80%, en tanto que en la UHU, referido a artículos científicos es de 84'5%.

Año 2020

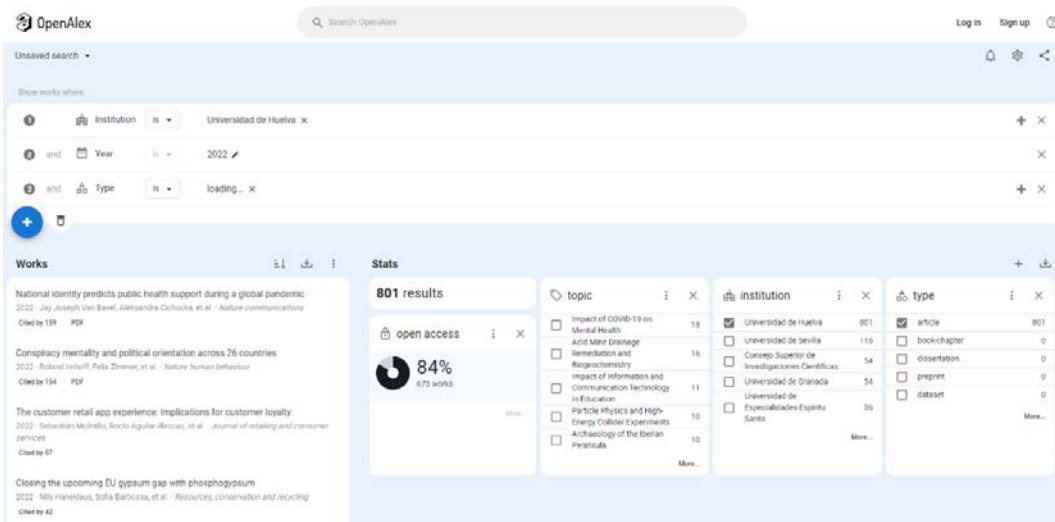
The screenshot shows the OpenAlex search interface. The search criteria are: Institution: Universidad de Huelva, Year: 2020, Type: article. The results show 904 total works, with 638 being open access (70.6%). The top results include:

- Compassion fatigue, burnout, compassion satisfaction and perceived stress in healthcare professionals during the COVID-19 health crisis in Spain (2020) - Cited by 334
- Sustainable Management of Digital Transformation in Higher Education: Global Research Trends (2020) - Cited by 240
- Related Health Factors of Psychological Distress During the COVID-19 Pandemic in Spain (2020)

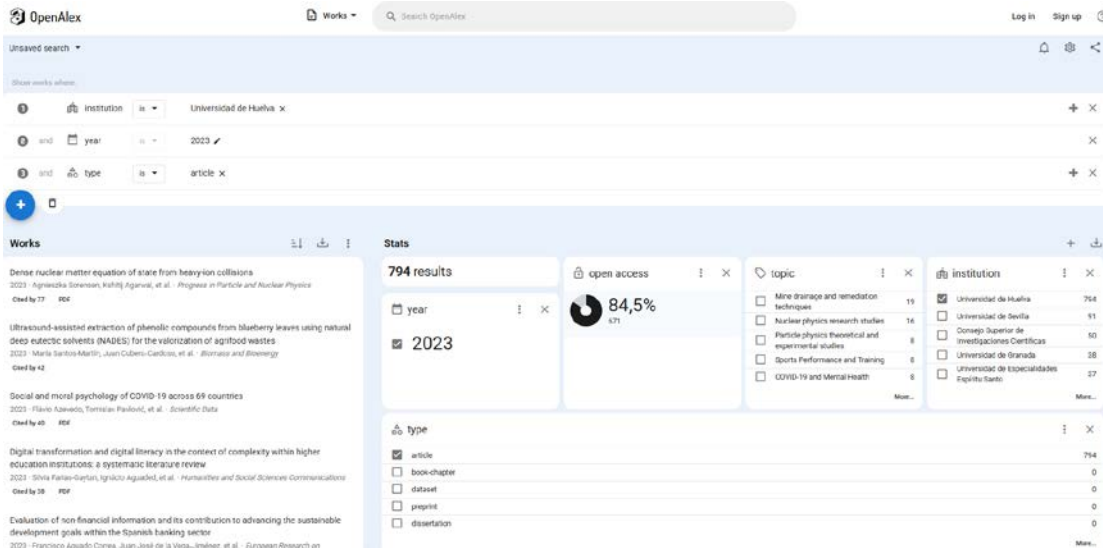
Año 2021



Año 2022



Año 2023



Otras acciones en Arias Montano

Intensa participación en la Semana OAWeek24

Como cada año, la UHU, a través de su Biblioteca Universitaria y Equipo Arias Montano, se suma a la celebración de la Semana Internacional del Acceso Abierto, que tiene lugar del 21 al 27 de octubre, una iniciativa que promueve el acceso y la difusión de la investigación académica de forma abierta, este año bajo el lema: anteponer a "La comunidad frente a la comercialización".

Podéis encontrar toda la información sobre la participación y acciones de la UHU en la Semana de Acceso Abierto 2024 en este enlace <https://guiasbuh.uhu.es/Openaccess/OAWEEK24>

Las acciones más relevantes en la UHU en 2024 están vinculadas a los datos de investigación y la creación de una Comunidad UHU en el repositorio Zenodo así como una guía de ayuda. También, hemos impartido un curso dentro del Plan de Formación del PDI sobre "Acceso Abierto a la producción científica. Repositorio Arias Montano"

Toda la información en la noticia <https://www.uhu.es/biblioteca/noticias/la-biblioteca-universitaria-de-huelva-y-la-semana-internacional-del-acceso-abierto-2024>

Dichas acciones también quedan reflejadas en la web de REBIUN dedicada a esta celebración <https://www.rebiun.org/acceso-abierto/semana-del-acceso-abierto-2024-en-la-uhu>

APOYO A LA INVESTIGACIÓN

La Biblioteca presta su apoyo al investigador/a con un amplio abanico de servicios que van desde el soporte en cuestiones relacionadas con el acceso abierto, la identidad digital, firma científica, difusión y visibilidad, repositorio de producción científica hasta otras como la publicación y evaluación científica.

Actividades formativas vinculadas a la investigación y la formación docente

Hemos llevado a cabo una actividad formativa con un alto nivel de participación y satisfacción del alumnado. Curso "Perfiles del investigador/a y la visibilidad de la actividad investigadora" – (4 y 5 de junio de 2024) – Modo presencial. Línea 7. Formación docente. Formación para la Investigación.

<https://www.uhu.es/formacion-pdi/cursos/perfiles-del-investigadora-y-la-visibilidad-de-la-actividad-investigadora-orcid-etc>

Atención personalizada y asesoramiento al investigador

Las peticiones atendidas se orientan a los siguientes aspectos:

- Ayuda creación y mejora de Orcid,
- Ayuda creación y mejora ResearchID,
- Solicitud fusión perfiles Scopus duplicados de autores/as UHU,
- Conexión Orcid-Scopus
- Conexión Orcid-ResearchId
- Ayuda creación y mejora de perfil Google Scholar Citations
- Asesoramiento para mejora perfil Dialnet

En 2024 se han realizado un total de 121 atenciones personalizadas, siendo la evolución de los últimos años:



Gestión anual de la lista de perfiles duplicados de Google Scholar Citations

Revisamos y contactamos con los investigadores y los asesoramos. Esto evita la exclusión de estos autores en los datos que se manejan para los futuros rankings de científicos de Webmetrics.

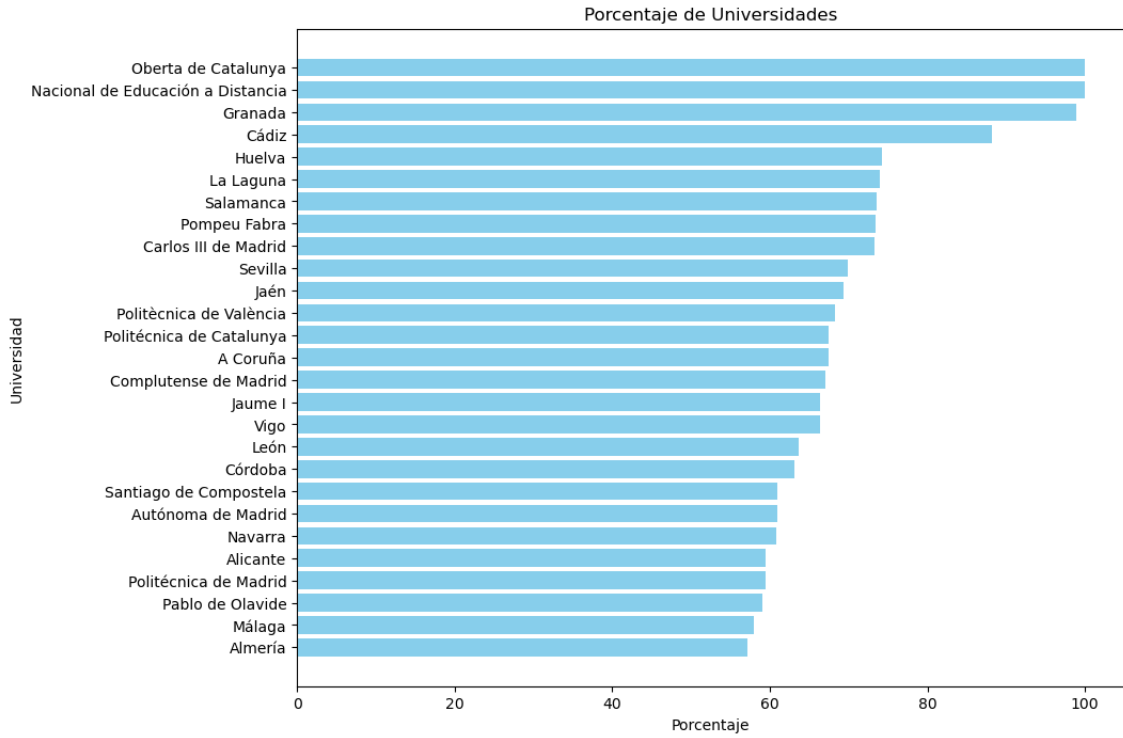
Campaña de apoyo a perfiles de investigador

Durante la campaña se ha contactado activamente con numerosos investigadores e investigadoras, obteniendo un feedback muy positivo y muestras de agradecimiento. La iniciativa ha permitido detectar y corregir errores relevantes en algunos perfiles institucionales destacados, mejorando así la calidad de la información asociada a la Universidad de Huelva.

Además, se ha generado un diálogo constructivo con el personal investigador, reforzando la importancia de mantener actualizados sus perfiles científicos. Un logro especialmente significativo ha sido la recuperación de 13.161 citas correctamente vinculadas a la filiación UHU, lo que supone un 54% de las 24.801 citas que inicialmente no estaban correctamente asociadas. Esto ha permitido pasar de 482.731 a 505.892 citas en Google Scholar para la Universidad de Huelva, mejorando notablemente la visibilidad y precisión de la institución en este recurso.

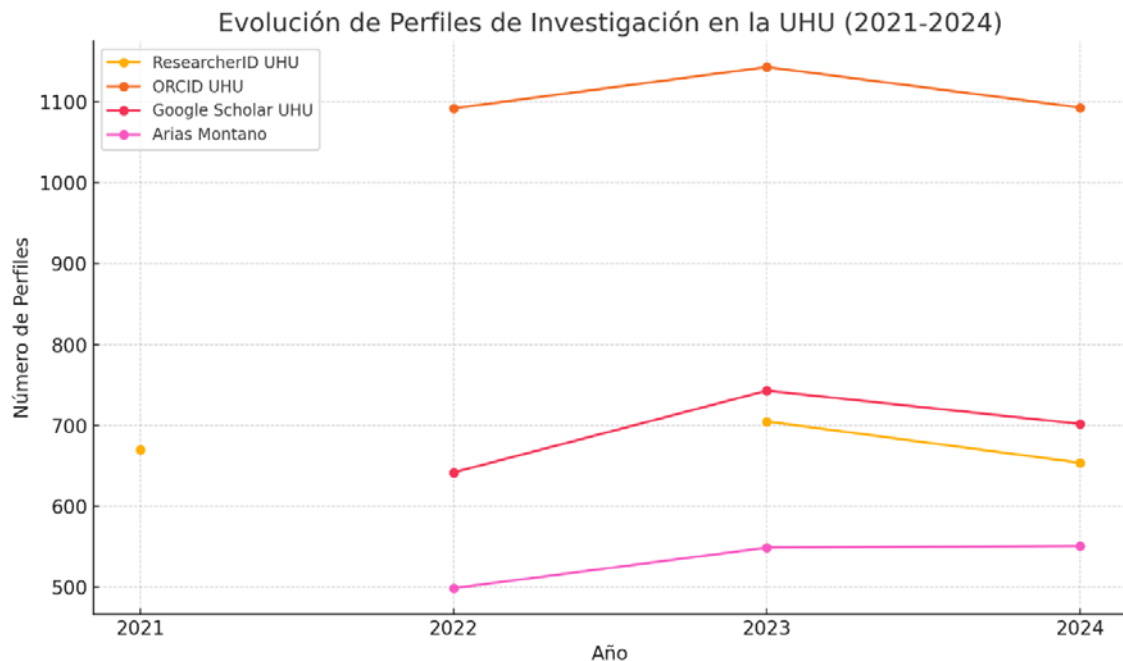
Perfiles de personal investigador UHU en Google Académico

Como resultado de esta campaña, entre otras cosas, la Biblioteca Universitaria de Huelva ha conseguido esta buena posición en la tabla de investigadores por universidad y el número de perfiles en Google Scholar. Datos proporcionados por Isidro Aguillo.



Datos cuantitativos institucionales vinculados a Firma científica e identificadores de investigador

Nombre perfil	2021	2022	2023	2024
ResearcherID	670	—	705	654
ORCID	—	1.092	1.143	1.093
Google Scholar	—	642	743	702
Arias Montano	—	499	549	551



Datos de investigación: apoyo a los investigadores de la UHU

Creación de ZENODO COMUNIDAD RESEARCH DATA UHU

Zenodo es un repositorio de investigación abierto multidisciplinario alojado por el CERN y encargado por la Comisión Europea a través del proyecto OpenAIRE para apoyar los movimientos de Datos Abiertos y Acceso Abierto en Europa.

La Biblioteca Universitaria de Huelva ha creado una comunidad UHU en Zenodo para que el personal investigador de nuestra universidad pueda depositar en ella sus datos de investigación vinculados a publicaciones. Esta comunidad se denomina: Universidad de Huelva. Research Data (UHU).

Recomendamos hacer uso de esta comunidad a los/as investigadores/as de la UHU que necesiten cumplir con requerimientos de editores, políticas, instituciones, procesos de evaluación (sexenios, etc.) o mandatos de agencias financiadoras. Y en general para cualquier miembro de la comunidad UHU comprometido con la ciencia abierta.

Esta comunidad de la UHU en Zenodo está orientada exclusivamente a depositar datasets vinculados a publicaciones científicas y proyectos de investigación. Su finalidad no es convertirse en un lugar de almacenamiento masivo de datos de investigación primarios sino principalmente datos finales y procesados vinculados a trabajos publicados.

Además, al contar con una comunidad específica para datos de investigación en Zenodo para la Universidad de Huelva, también se está favoreciendo disponer de un punto único de consulta de los datos de investigación de la UHU.

Todo lo anterior, sin excluir la posibilidad de depositar datos de investigación vinculados a trabajos científicos de la UHU en el Repositorio Académico Institucional Arias Montano o bien en otros repositorios temáticos que permitan incrementar la visibilidad.

Más información:

Guía de ayuda elaborada por la Biblioteca para la Comunidad UHU en Zenodo <https://guiasbuh.uhu.es/datosinvestigacion/zenodo>

Acceso a la Comunidad Zenodo <https://zenodo.org/communities/universidaddehuelva>

Otras acciones

- ROR Registry – en diciembre de 2023 se contactó con ROR para que modificaran la información del registro existente de la UHU para que el nombre de la UHU apareciera como Universidad de Huelva y no como University of Huelva.

- Actualización y mantenimiento del

“BUSCADOR ORCID/RESEARCHERID/COLUMBUS DE AUTORES UHU”

COOPERACIÓN Y PARTICIPACIÓN

CBUA

La UHU coordina el Grupo de Trabajo de Comunicación. Además, participa como miembro en los siguientes Grupos de Trabajo: Recursos Electrónicos, Catálogo Colectivo, Préstamo CBUA, Apoyo a la Investigación, y Catálogo Nacional de Ciencias de la Salud (CNCS) – ISCIII.

DIALNET

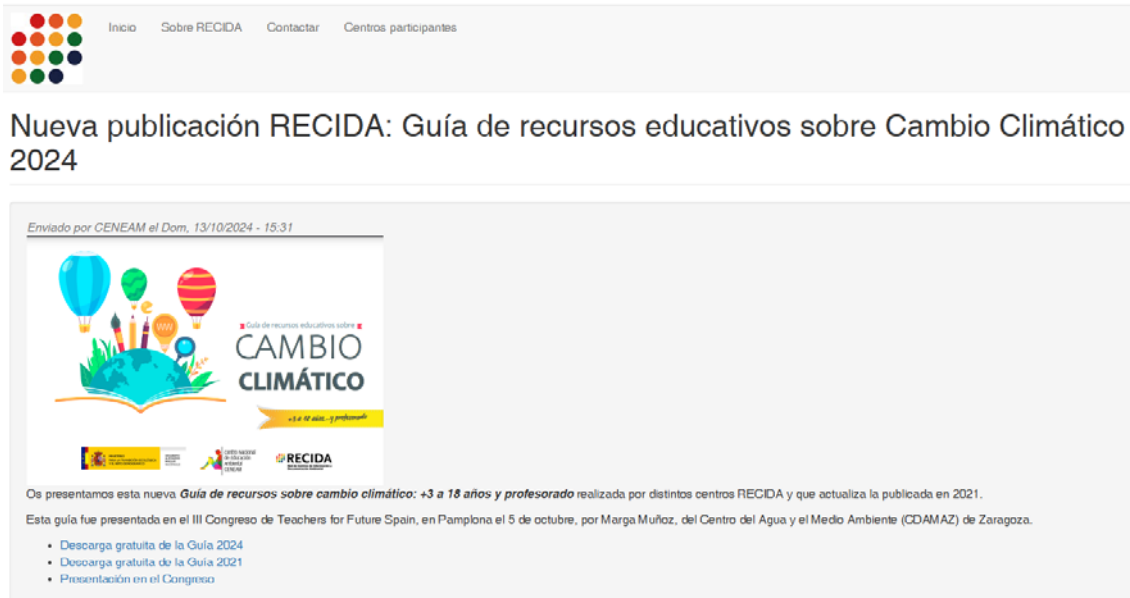
En 2023 se renueva el Convenio de Colaboración que la UHU firmó en 2018 con la Fundación Dialnet de la Universidad de la Rioja, para la colaboración de nuestra universidad con el proyecto Dialnet, y gracias al cual somos desde entonces universidad colaboradora, con los compromisos y beneficios que este hecho conlleva para nuestra institución.

SOCIEDAD

Incorporación de la Biblioteca de la UHU a la red RECIDA

El pasado 2023 la biblioteca amplía su red de cooperación a través de la incorporación a Recida. En 2024 hemos colaborado puntualmente en la elaboración del Boletín de recursos didácticos:

<https://www.recida.net/content/nueva-publicaci%C3%B3n-recida-gu%C3%ADa-de-recursos-educativos-sobre-cambio-clim%C3%A1tico-2024>



The screenshot shows the top navigation bar of the RECIDA website with links for 'Inicio', 'Sobre RECIDA', 'Contactar', and 'Centros participantes'. Below the navigation bar, the main heading reads 'Nueva publicación RECIDA: Guía de recursos educativos sobre Cambio Climático 2024'. The central content area features a promotional graphic for the 'Guía de recursos educativos sobre CAMBIO CLIMÁTICO' for ages '+3 a 18 años, y profesorado'. The graphic includes illustrations of hot air balloons, a globe, and a book. Logos for the Spanish Ministry of Education and RECIDA are also present. Below the graphic, a text block states: 'Os presentamos esta nueva *Guía de recursos sobre cambio climático: +3 a 18 años y profesorado* realizada por distintos centros RECIDA y que actualiza la publicada en 2021. Esta guía fue presentada en el III Congreso de Teachers for Future Spain, en Pamplona el 5 de octubre, por Marga Muñoz, del Centro del Agua y el Medio Ambiente (COAMAZ) de Zaragoza.' A bulleted list at the bottom provides further details: '• Descarga gratuita de la Guía 2024', '• Descarga gratuita de la Guía 2021', and '• Presentación en el Congreso'.

COMUNICACIÓN

Web de la BUH

Después de la puesta en marcha en 2022 de la nueva web de la UHU, la biblioteca mantiene actualizada su web (<https://www.uhu.es/biblioteca/>). En 2024 se han realizado más de 39 intervenciones en la misma (cambios de horarios, publicación de noticias, actualización de encuesta, corrección de enlaces, etc.).

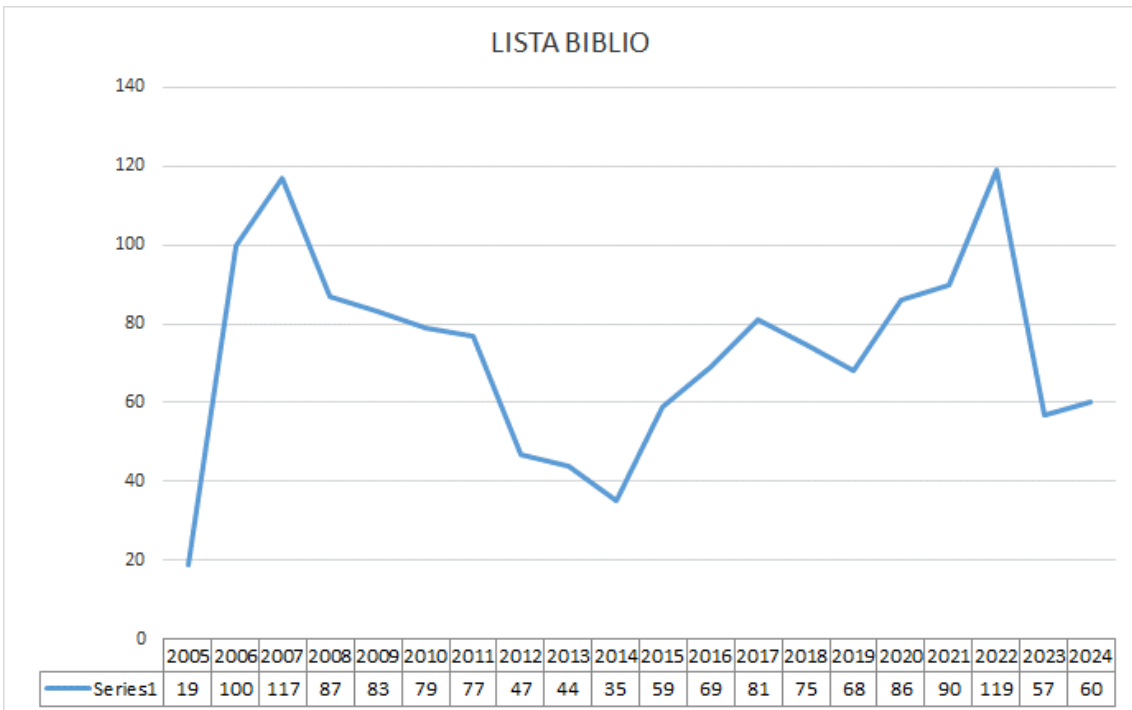
Medios de comunicación

Se han contabilizado durante el año 38 apariciones de la biblioteca en diferentes medios locales de comunicación, tanto impresos como digitales: Huelva Información, Huelva 24, Diario de Huelva, Aula Magna, Huelva Buenas Noticias, Huelva Ya, etc.



Lista BIBLIO

En cuanto a la comunicación interna, se han enviado un total de 60 correos a la lista Biblio.



Publicaciones en Canal UHU

Préstamo Navidad 2024	13/12/2024
II Ciclo de Formación de la Web of Science (12 al 14 de noviembre)	29/10/2024
Convocatoria microrrelatos ciudad de Huelva	23/10/2024
La Biblioteca Universitaria de Huelva y la Semana Internacional del Acceso Abierto 2024	18/10/2024
Formaciones de Apoyo a la Investigación. Recursos electrónicos EBSCO	17/10/2024
Descubre los misterios de la Biblioteca en la Noche de l@s Investigador@s 2024	25/09/2024
II Ciclo de Formación de la Web of Science (17 al 19 de septiembre)	04/09/2024
Presencia de 48 investigadoras de la UHU en la última edición del Ranking de Científicas Españolas según Google Scholar	02/07/2024
Préstamo Interbibliotecario verano 2024	02/07/2024
YA DISPONIBLES LOS ÍNDICES DE IMPACTO JCR 2023 (EDICIÓN 2024)	21/06/2024
Préstamo de verano 2024	20/06/2024
Donación Profesor Juan Campos Carrasco disponible en Columbus	28/05/2024
COMPLETE ANATOMY. FORMACIÓN NUEVO RECURSO	09/05/2024
Celebración del Día del Libro 2024	24/04/2024
MARZO/ABRIL. FORMACIONES ONLINE WOS Y SCOPUS	21/03/2024
Grants Index. Nuevo índice de la Web of Science	11/03/2024
Acceso a revistas de OXFORD UNIVERSITY PRESS	08/03/2024
Los jueves de JoVE	21/02/2024
LA BIBLIOTECA SIGUE APOSTANDO POR LA CALIDAD Y LA SOSTENIBILIDAD	19/02/2024
PATRIMONIO DIGITAL DEL ARCHIVO MUNICIPAL DE ARACENA ACCESIBLE A TRAVÉS DEL REPOSITORIO ARIAS MONTANO DE LA UNIVERSIDAD DE HUELVA	05/02/2024
Formación Online Web of Science	31/01/2024
Fondo Antiguo del siglo XIX : selección y exposición de la Biblioteca Universitaria de Huelva	29/01/2024
O'Reilly. Nueva colección del libros electrónicos	24/01/2024

Publicados los baremos generales y específicos para la evaluación de los sexenios de investigación.

15/01/2024

La BUH en cifras 2024

USUARIOS	2024
Personas usuarias propias	15.987
Estudiantes	14.372
Estudiantes de grado	10.261
Estudiantes de posgrado	2.070
Estudiantes de títulos propios y otros	2.041
Docentes	980
Docentes con dedicación completa	700
Docentes con dedicación parcial	280
Personal Técnico de Gestión y de Administración y Servicios	534
Personas usuarias externas registradas	195
Personas usuarias consorciadas	280.577
Personal Empleado Investigador	101
RECURSOS HUMANOS	2024
Plantilla total (jornada completa)	50
Personal bibliotecario	12
Personal bibliotecario femenino	8
Personal bibliotecario masculino	4
Personal auxiliar de biblioteca	37
Personal auxiliar de biblioteca femenino	26
Personal auxiliar de biblioteca masculino	11
Estudiantado con beca y/o asimilado	0
Personal especializado	0
Personal administrativo	1
Personal administrativo femenino	1

Personal administrativo masculino	0
Cursos de formación	
Número de cursos recibidos por el personal de la biblioteca	33
Número de asistentes	82
Número de cursos impartidos	3
Número de horas de cursos recibidos por el personal	742

LOCALES	2024
Número de bibliotecas	5
Superficie (metros cuadrados)	6.170
Puestos de lectura	961
Puestos individuales	853
Puestos en salas colectivas	0
Puestos en salas de trabajo en grupo	107
Puestos equipados para personas con discapacidad	1
Estanterías (metros lineales)	13.623
Estanterías en libre acceso	5.080
Estanterías en depósito	8.543

EQUIPAMIENTO	2024
Parque informático para uso público	117
Equipos informáticos de sobremesa para uso público	22
Equipos informáticos portátiles para préstamo de usuarios	95

Máquinas de autopréstamo/autodevolución	0
Máquinas de autopréstamo/autodevolución de documentos	0
Máquinas de autopréstamo/autodevolución de equipos informáticos portátiles	0

COLECCIONES	2024
Monografías en papel	
Títulos de monografías en papel	243.571
Ítems de monografías en papel	325.963
Ítems de monografías en papel ingresados e informatizados durante el año en curso	2.293
Por compra	1.504
Por donativo o intercambio	789
Audiovisuales y material no librario	
Títulos de audiovisuales y material no librario	11.710
Ítems de audiovisuales y material no librario	18.776
Ítems de audiovisuales y material no librario ingresados e informatizados durante el año en curso	45
Por compra	7
Por donativo o intercambio	38
Publicaciones periódicas en papel	
Títulos de publicaciones periódicas en papel	5.298
Títulos de publicaciones periódicas en papel en curso de recepción (vivas)	630
Títulos de public. periódicas en papel ingresadas por compra	252
Títulos de public. periódicas en papel ingresadas por donativo/intercambio	378
Títulos de publicaciones periódicas en papel muertas	4.668
Recursos electrónicos	

Monografías electrónicas de pago	889.758
Publicaciones periódicas de pago	74.018
Bases de datos de pago a las que se accede	94
Total objetos digitales en el repositorio institucional en acceso abierto	23.090
Total de documentos de investigación en el repositorio institucional en acceso abierto	8.318
Total de tesis doctorales en el repositorio institucional en acceso abierto	919
Total de trabajos académicos (trabajos fin de grado y fin de máster) en el repositorio institucional en acceso abierto	11
Total de materiales docentes y objetos de aprendizaje en el repositorio institucional en acceso abierto	81
Total de documentos del Patrimonio bibliográfico y documental, digitalizados y depositados en el repositorio institucional en acceso abierto	159
Total de conjuntos de datos depositados en el/los repositorio/s institucional/es en acceso abierto	22
Fondo antiguo	
Total de manuscritos	0
Total de incunables	0
Total de impresos 1501-1800	123
Total de impresos 1801-1900	1.412

SERVICIOS	2024
Uso de instalaciones	
Días de apertura anual	237
Horas de apertura semanal	63
Número de entradas a las bibliotecas	114.125
Préstamos totales	35.243
Préstamos domiciliarios de material bibliográfico	31.190

Préstamos a personas usuarias propias y externas registradas	30.613
Préstamos a personas usuarias consorciadas	577
Préstamos de dispositivos informáticos móviles o portátiles	1.916
Préstamo de otro tipo de objetos	2.137
Visitas a la web de la biblioteca	ND
Consultas al catálogo de la biblioteca	134.251
Uso de recursos electrónicos	
Búsquedas en recursos electrónicos de pago o con licencia	337.159
Búsquedas en recursos electrónicos de pago o con licencia a lo largo del año: datos Counter	244.320
Búsquedas o sesiones en recursos electrónicos de pago o con licencia a lo largo del año: datos NO Counter	92.839
Búsquedas en recursos electrónicos de pago o con licencia a lo largo del año: datos No Counter	70.314
Sesiones en recursos electrónicos de pago o con licencia a lo largo del año: datos No Counter	22.525
Vistas y descargas del texto completo de los recursos electrónicos de pago o con licencia a lo largo del año	269.287
Vistas y descargas del texto completo de los recursos electrónicos de pago o con licencia a lo largo del año: datos counter	158.667
Vistas y descargas del texto completo de artículos de revista: datos Counter	142.968
Vistas y descargas del texto completo de artículos de revistas de pago: datos Counter	104.084
Vistas y descargas del texto completo de artículos de revistas de open access: datos Counter	38.884
Vistas y descargas del texto completo de libros electrónicos: datos Counter	6.443
Vistas y descargas del texto completo de libros de pago: datos Counter	6.168
Vistas y descargas del texto completo de libros open access: datos Counter	275
Vistas y descargas del texto completo de tipologías de datos (Data type) distintas de libros y revistas: datos Counter	9.256
Vistas y descargas de documentos descargados de los recursos electrónicos: datos NO Counter	110.620
Vistas y descargas de libros electrónicos: datos NO Counter	34.482
Vistas y descargas de artículos de revistas electrónicas: datos NO Counter	4.437

Vistas y descargas de tipos de datos electrónicos distintos de libros y revistas: datos NO Counter	71.701
Formación de usuarios	
Número de cursos impartidos	10
Formación reglada	0
Formación no reglada	10
Número de horas impartidas	50
Número de horas de formación reglada	0
Número de horas de formación no reglada	50
Número de asistentes a la formación	828
Asistentes a la formación reglada	0
Asistentes a la formación reglada. Estudiantes	0
Asistentes a la formación reglada. Docentes y personal empleado investigador	0
Asistentes a la formación reglada. PTGAS	0
Asistentes a la formación no reglada	414
Asistentes a la formación no reglada. Estudiantes	317
Asistentes a la formación no reglada. Docentes y personal empleado investigador	97
Asistentes a la formación no reglada. PTGAS	0
Materiales de formación	ND
Apoyo a la investigación : Apoyo a la gestión, evaluación y promoción curricular, a la publicación y gestión de datos de investigación	
Número de ítems introducidos y/o validados en el CRIS institucional o en el portal de investigación de la institución	1.748
Número de personal investigador asesorado en la generación de sus perfiles de autor y la creación de su firma académica	131
Número de personal investigador asesorado en evaluación y promoción curricular	148
Número de publicaciones evaluadas en los procesos de evaluación y promoción curricular	555

Número de consultas atendidas sobre el proceso de publicación	58
Número de consultas atendidas en la gestión de datos de investigación	14

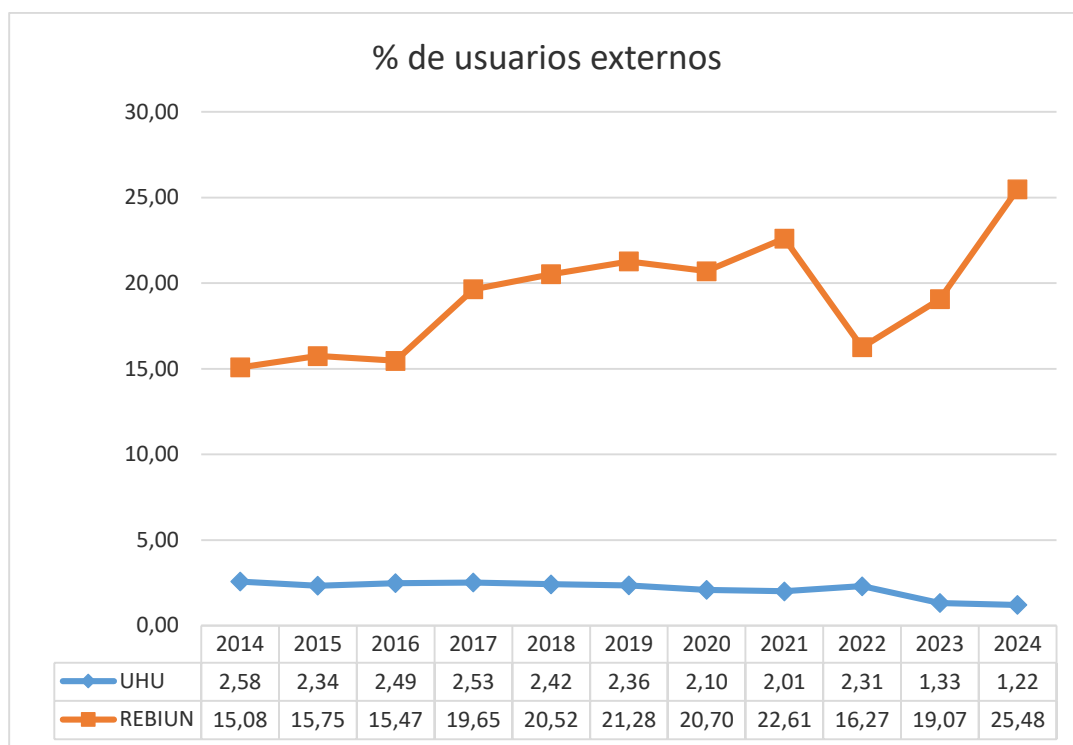
COOPERACIÓN, EXTENSIÓN Y COMUNICACIÓN	2024
Préstamo interbibliotecario	
Biblioteca como centro solicitante. Total de solicitudes [positivas] de copias y préstamos pedidas a otros centros.	144
Biblioteca como centro solicitante. Solicitudes [positivas] de copias a bibliotecas nacionales.	82
Biblioteca como centro solicitante. Solicitudes [positivas] de copias a bibliotecas extranjeras.	10
Biblioteca como centro solicitante. Solicitudes [positivas] de préstamos nacionales.	44
Biblioteca como centro solicitante. Solicitudes [positivas] de préstamos extranjeras.	8
Biblioteca como centro solicitante. Solicitudes [positivas] de copias a bibliotecas participantes en el acuerdo ICAC.	66
Biblioteca como centro solicitante. Solicitudes [positivas] de copias obtenidas de fuentes distintas a bibliotecas y centros de documentación	0
Biblioteca como centro proveedor. Total de peticiones [positivas] de copias y préstamos servidas a bibliotecas nacionales.	483
Biblioteca como centro proveedor. Peticiones de copias servidas [positivas] a bibliotecas nacionales.	354
Biblioteca como centro proveedor. Peticiones de copias servidas [positivas] a bibliotecas extranjeras.	6
Biblioteca como centro proveedor. Peticiones de préstamo servidas [positivas] a bibliotecas nacionales.	129
Biblioteca como centro proveedor. Peticiones de préstamos servidas [positivas] a bibliotecas extranjeras.	1
Biblioteca como centro proveedor. Peticiones de copias servidas [positivas] a bibliotecas participantes en el acuerdo ICAC.	304

GASTO	2024
--------------	-------------

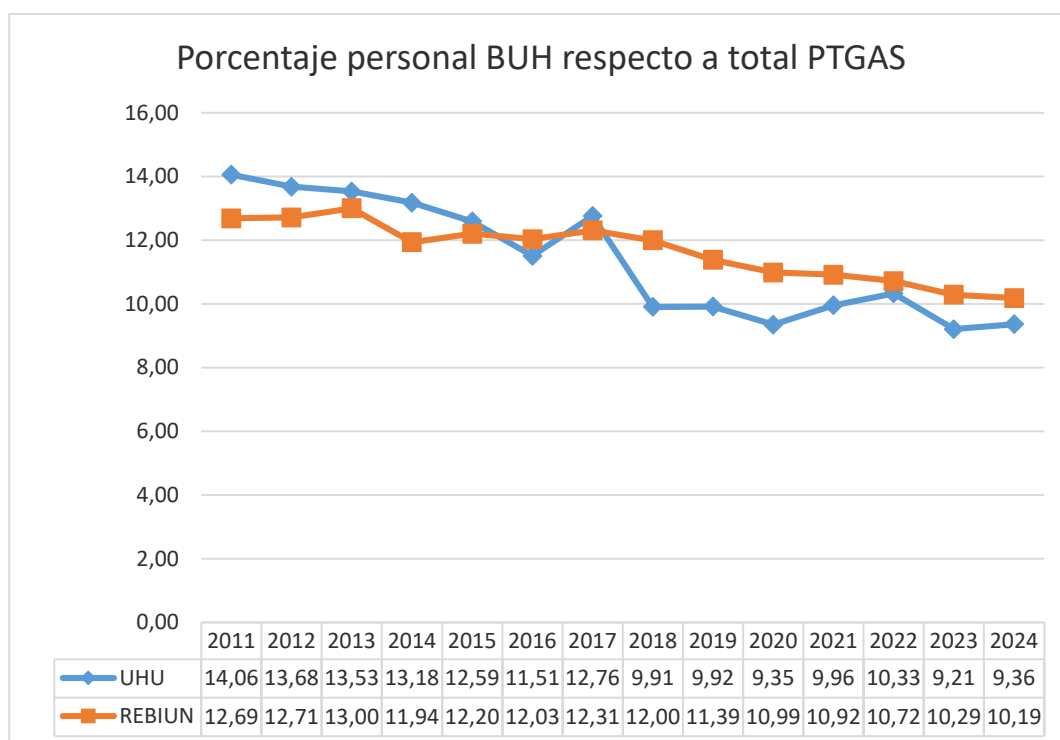
Gasto en recursos de información (€)	1.182.322 €
Gasto dedicado a la compra de monografías en papel	76.343 €
Gasto dedicado a la compra de monografías audiovisuales y material no librario	450 €
Gasto dedicado a la suscripción de publicaciones periódicas en papel	92.386 €
Gasto dedicado a monografías electrónicas de pago	172.743 €
Gasto dedicado a publicaciones periódicas electrónicas de pago	588.725 €
Gasto dedicado a bases de datos de pago	251.675 €
Gasto en información electrónica	1.013.143 €
Porcentaje del gasto en fondo bibliográfico a cargo de financiación externa a la universidad	54%
Coste total del personal (€)	2.384.272 €
Coste de bibliotecarios	809.601 €
Coste de auxiliares de bibliotecas	1.546.217 €
Coste de estudiantes becarios y asimilados	0 €
Coste del personal especializado	0 €
Coste del personal administrativo	28.453 €

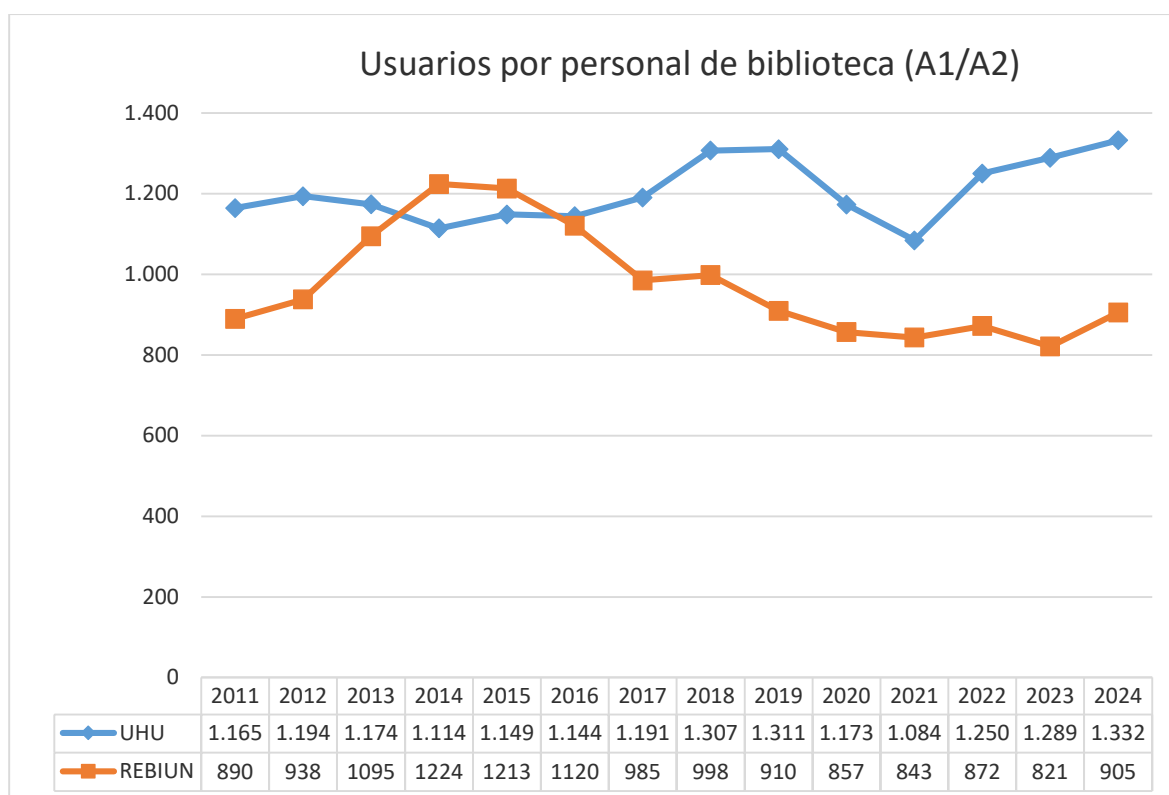
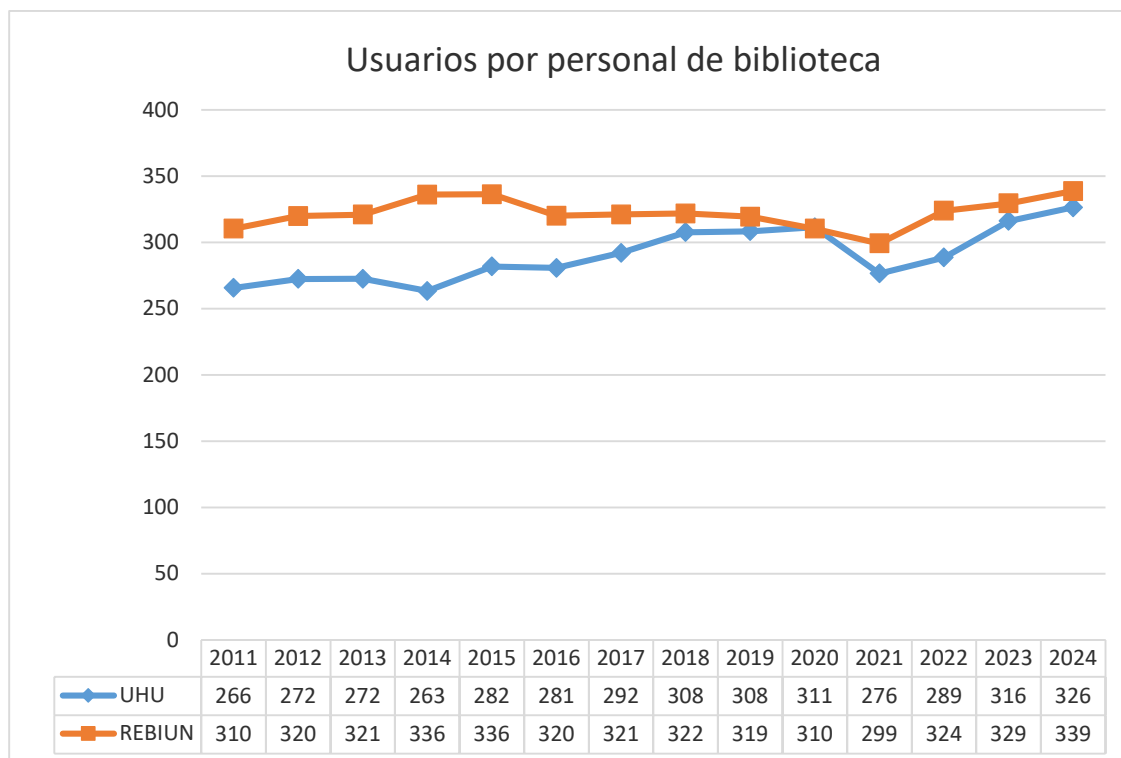
Evolución de indicadores REBIUN

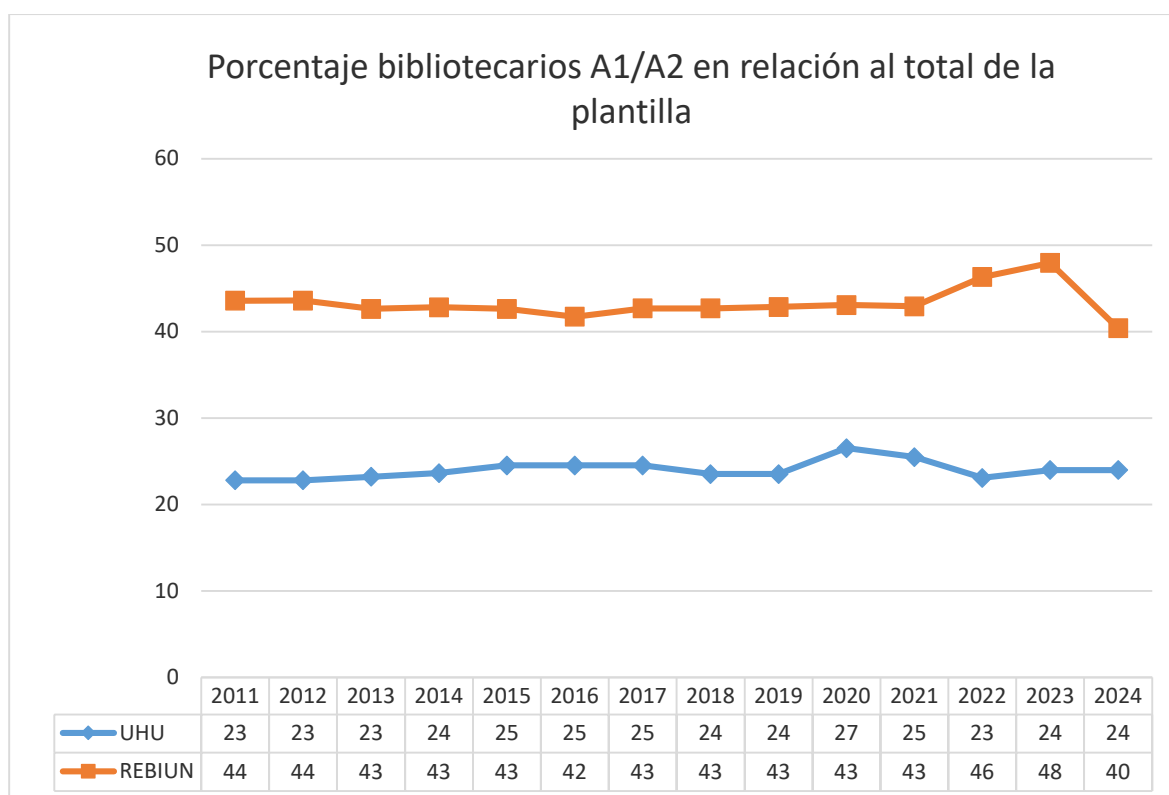
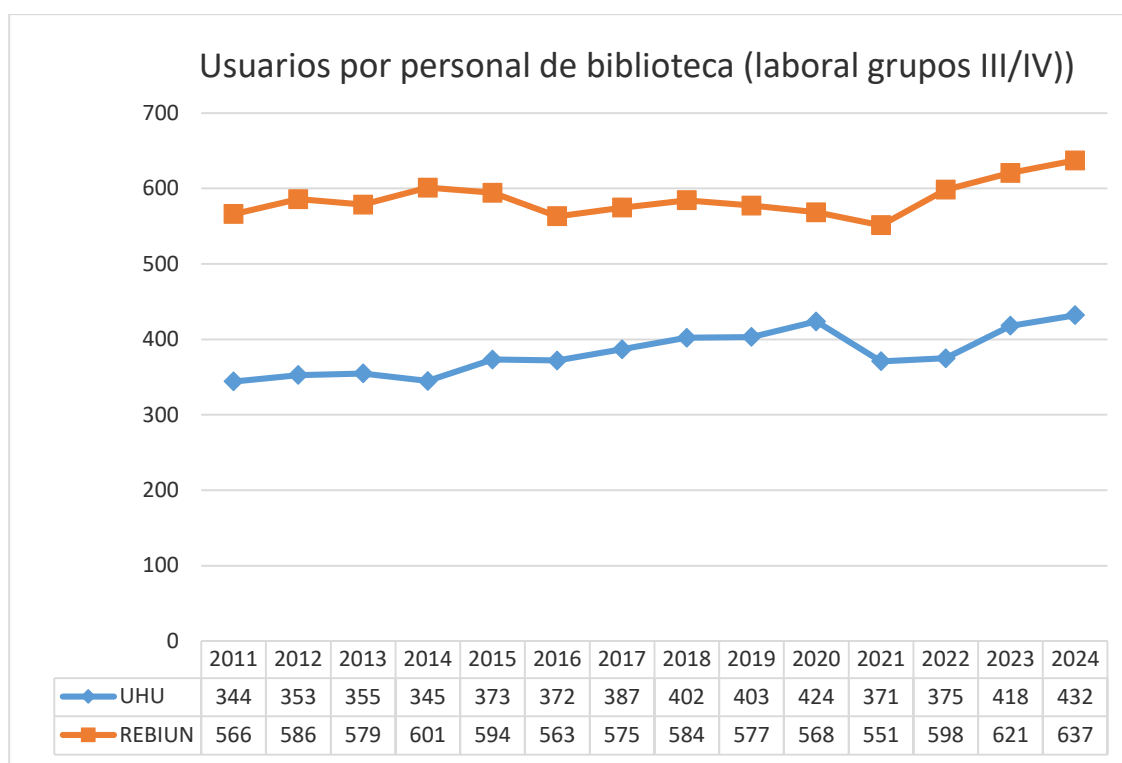
Personas usuarias



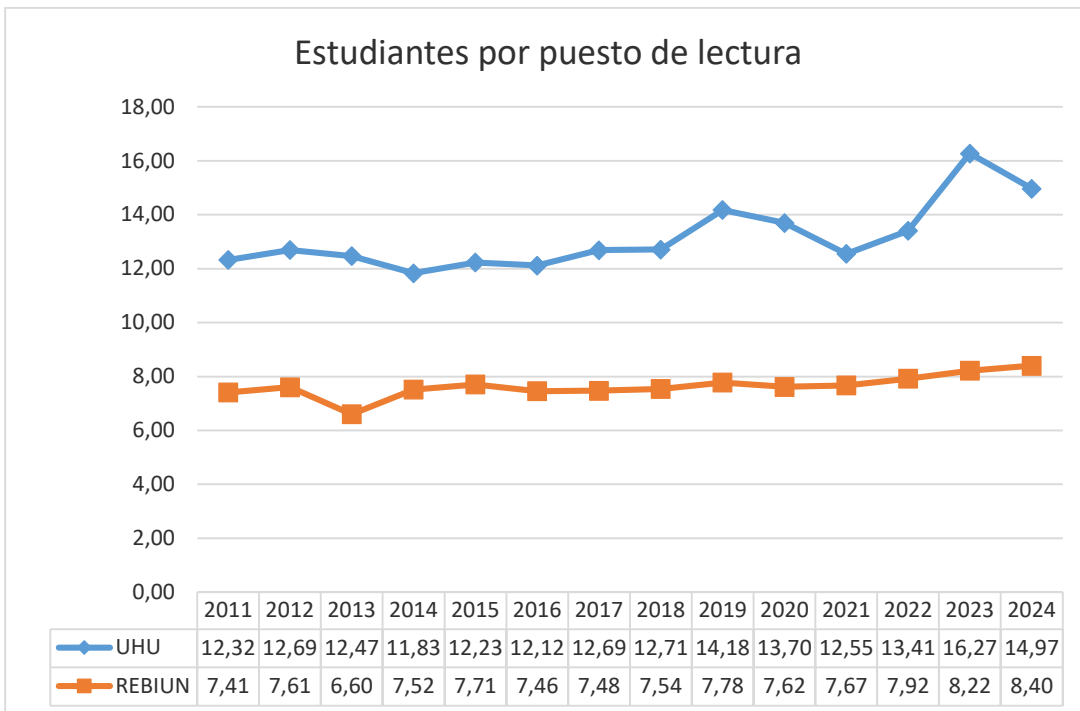
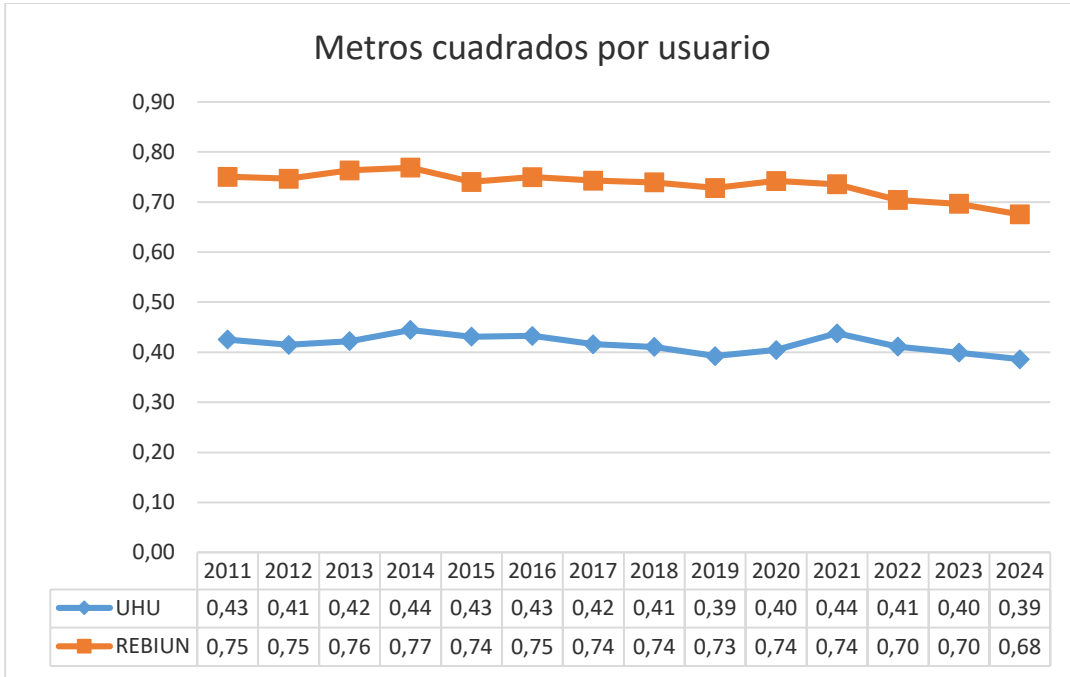
Recursos humanos

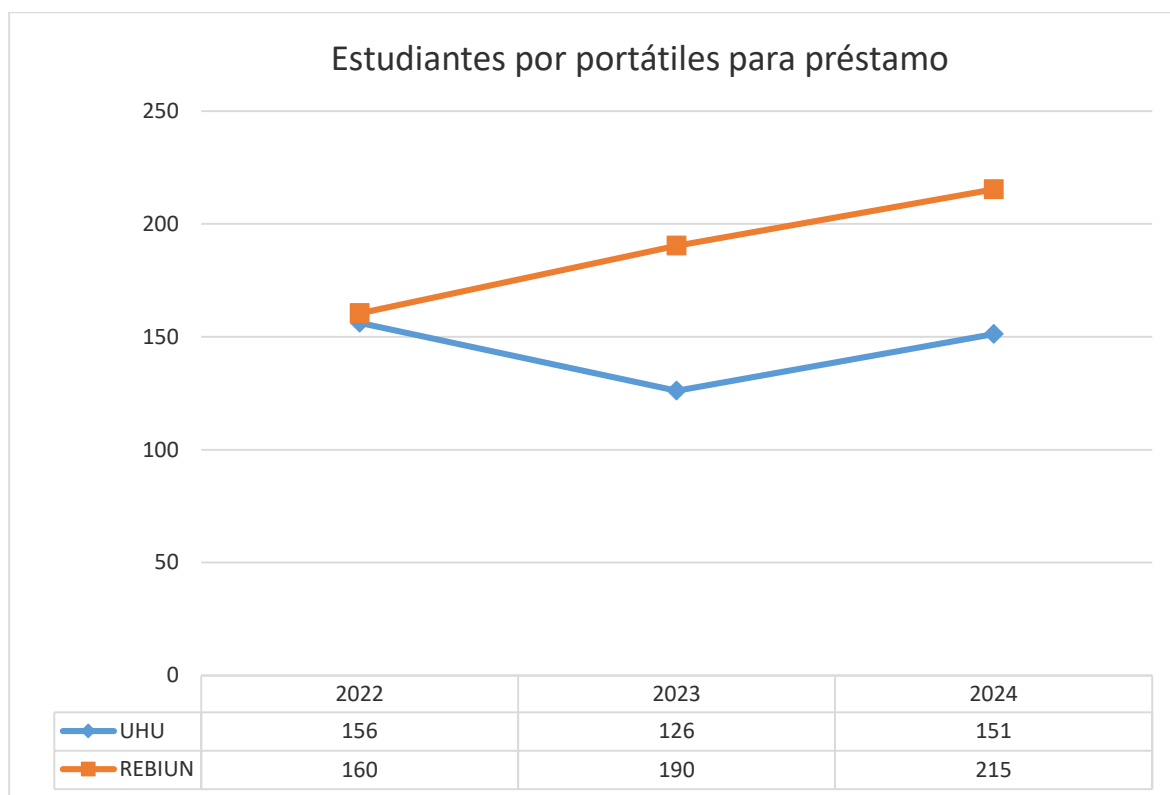




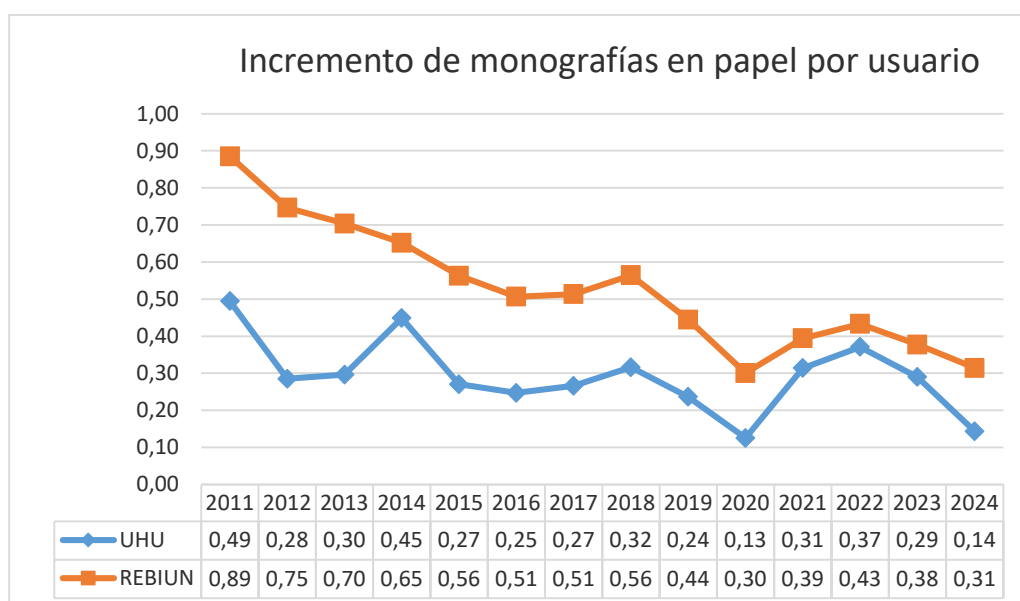


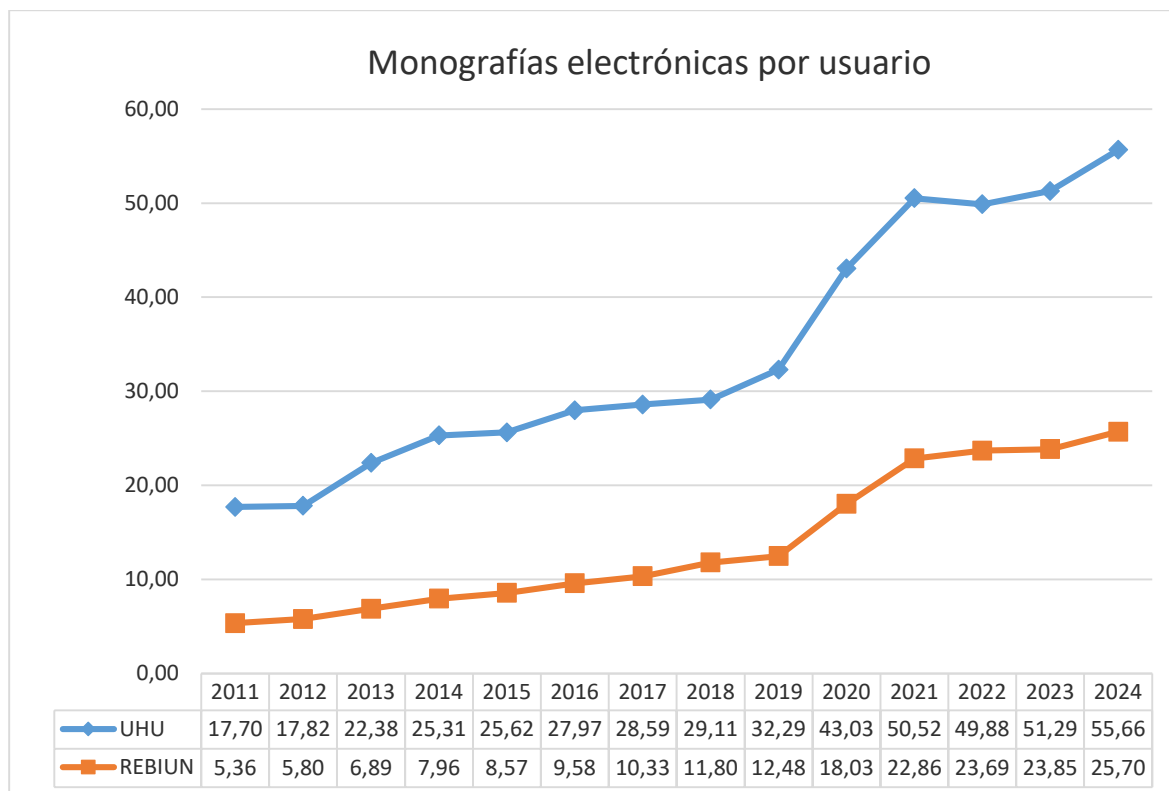
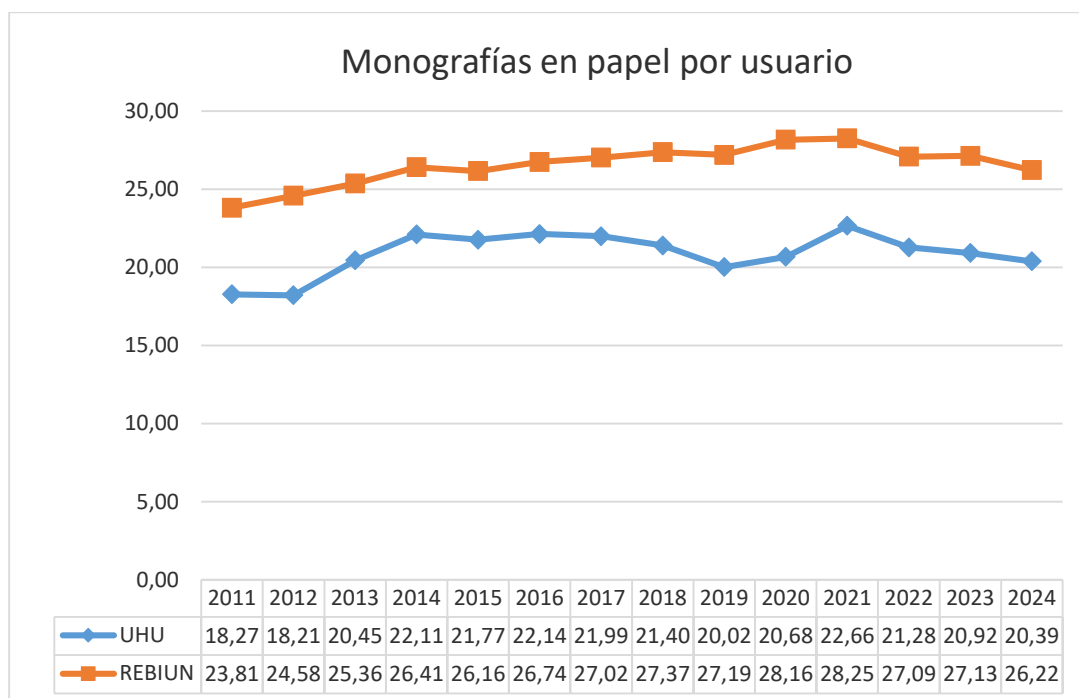
Infraestructuras y equipamientos

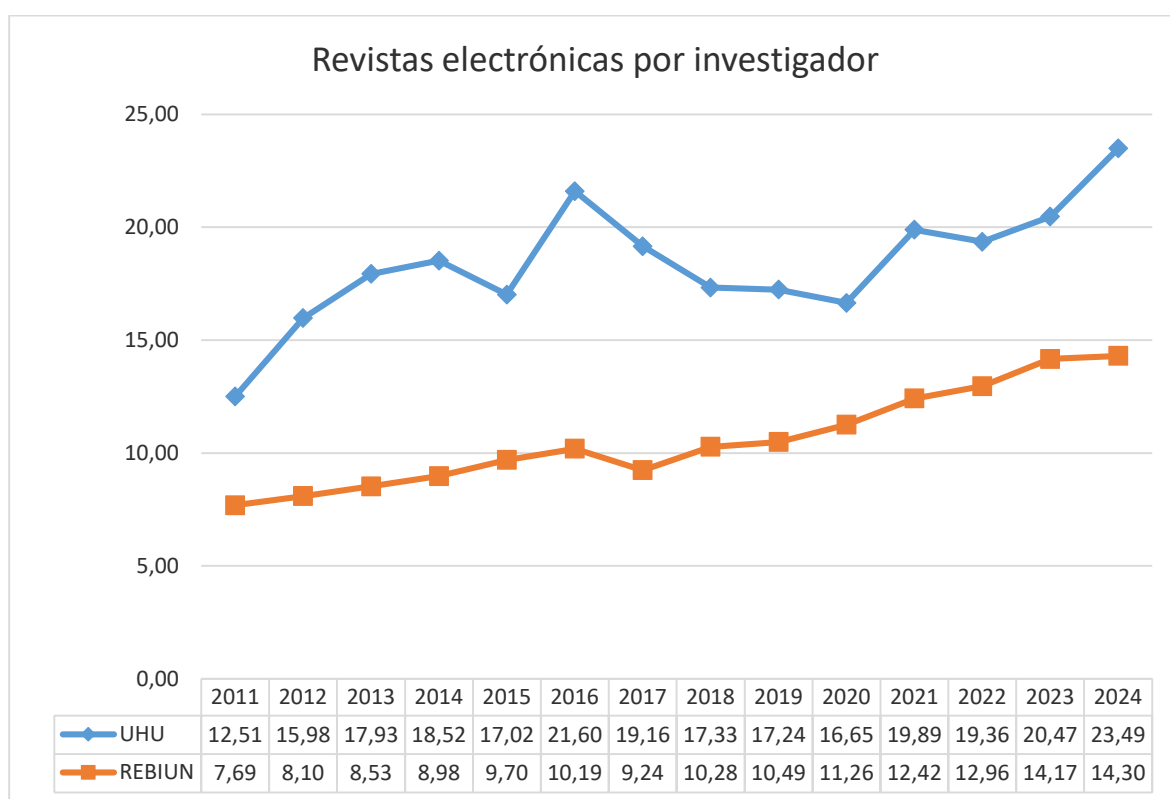
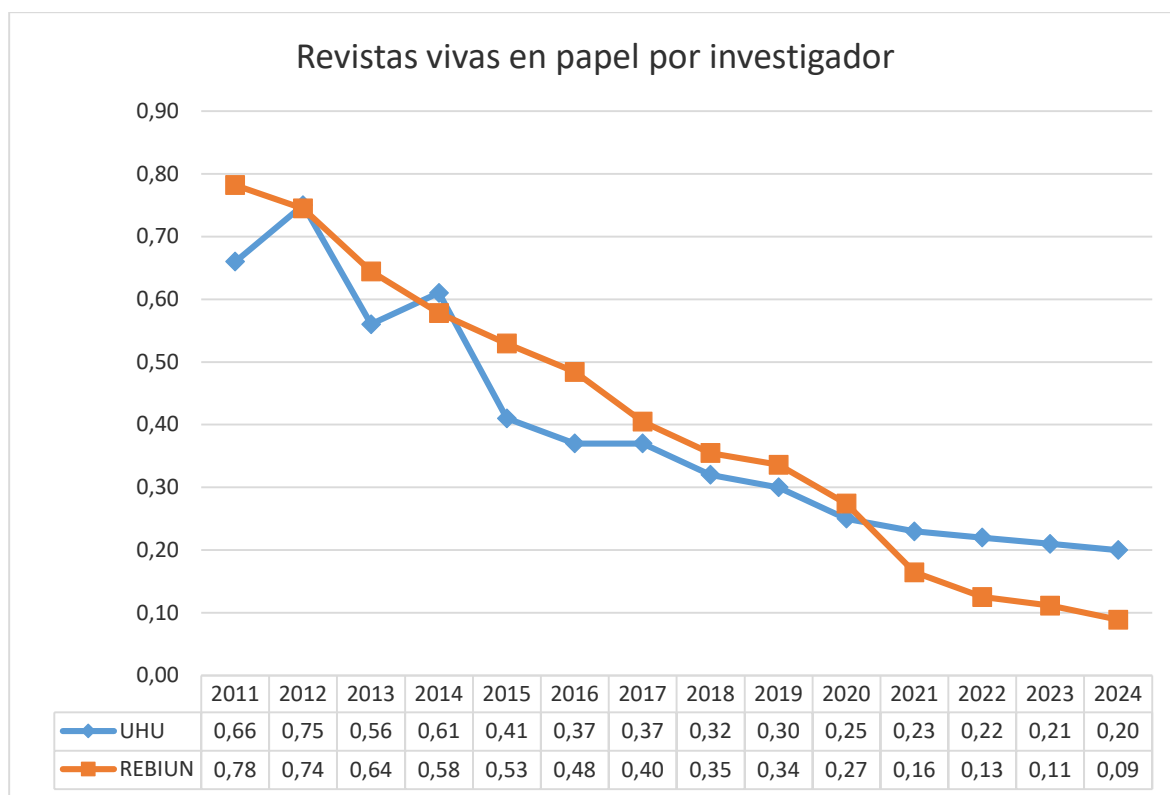


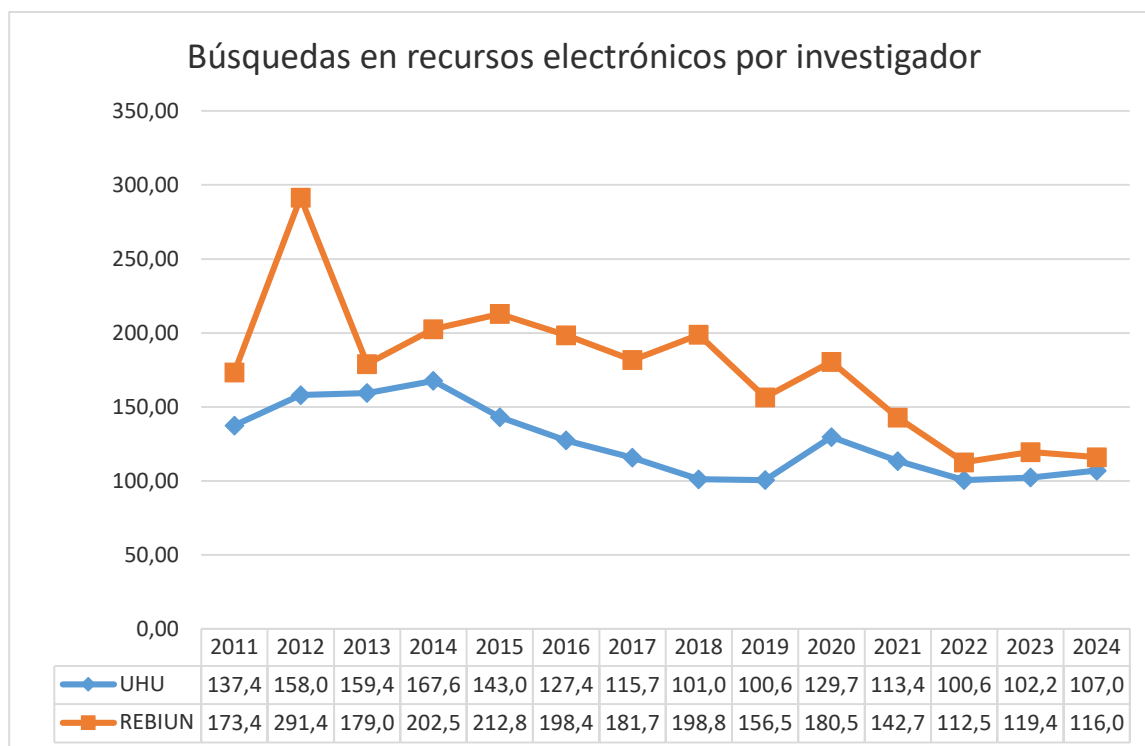
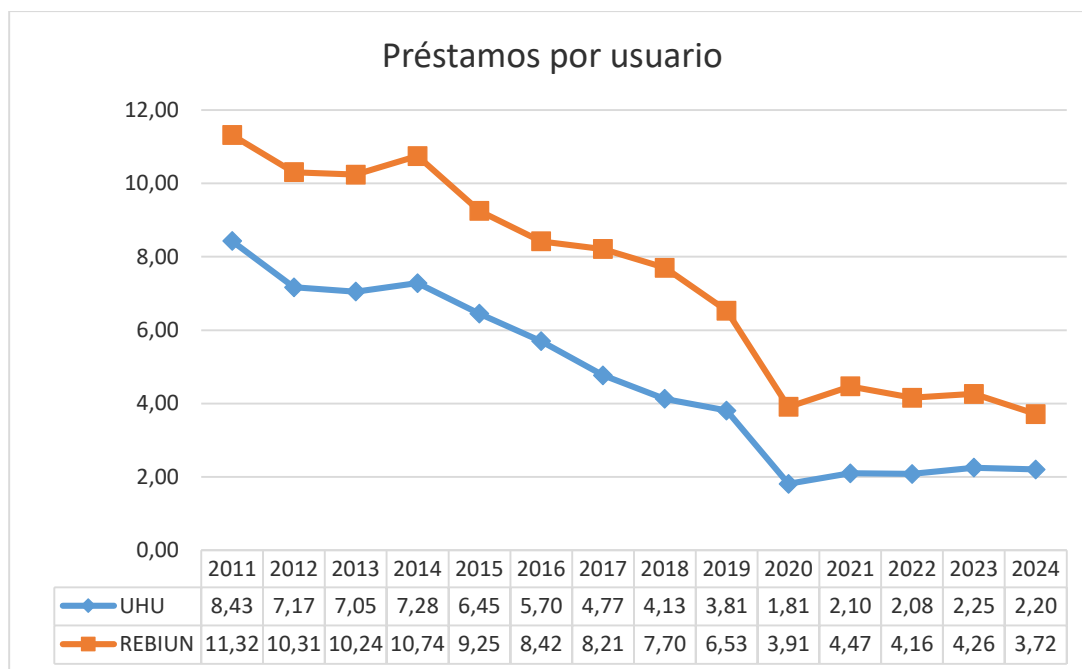


Colecciones

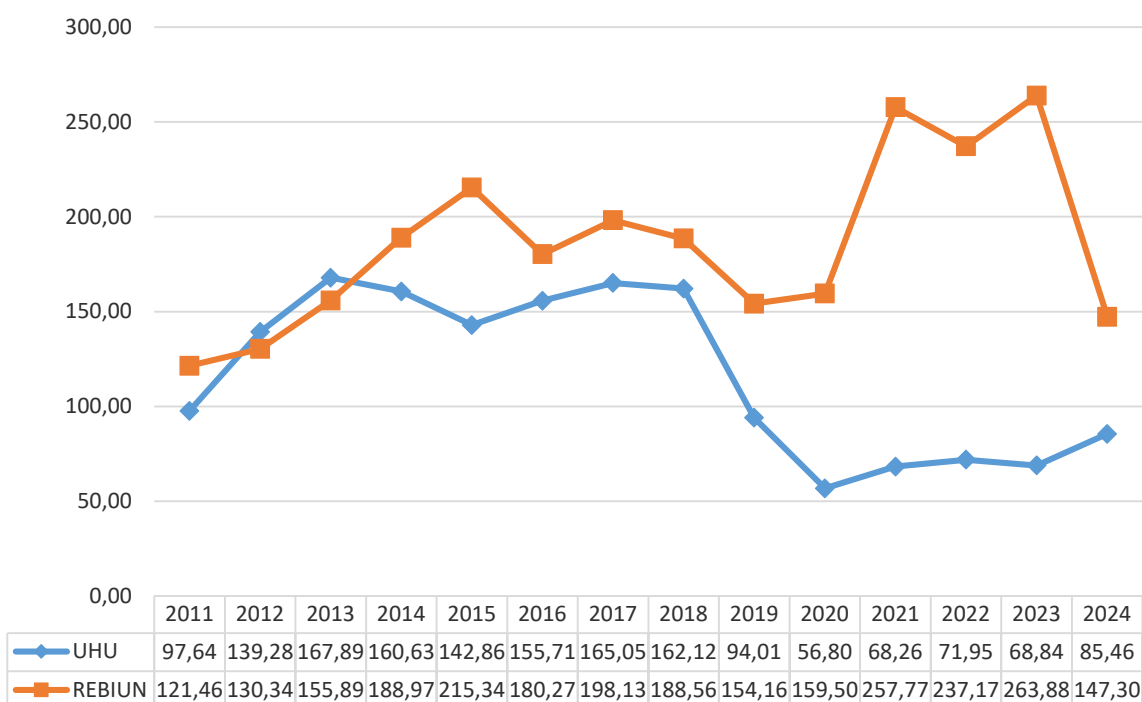




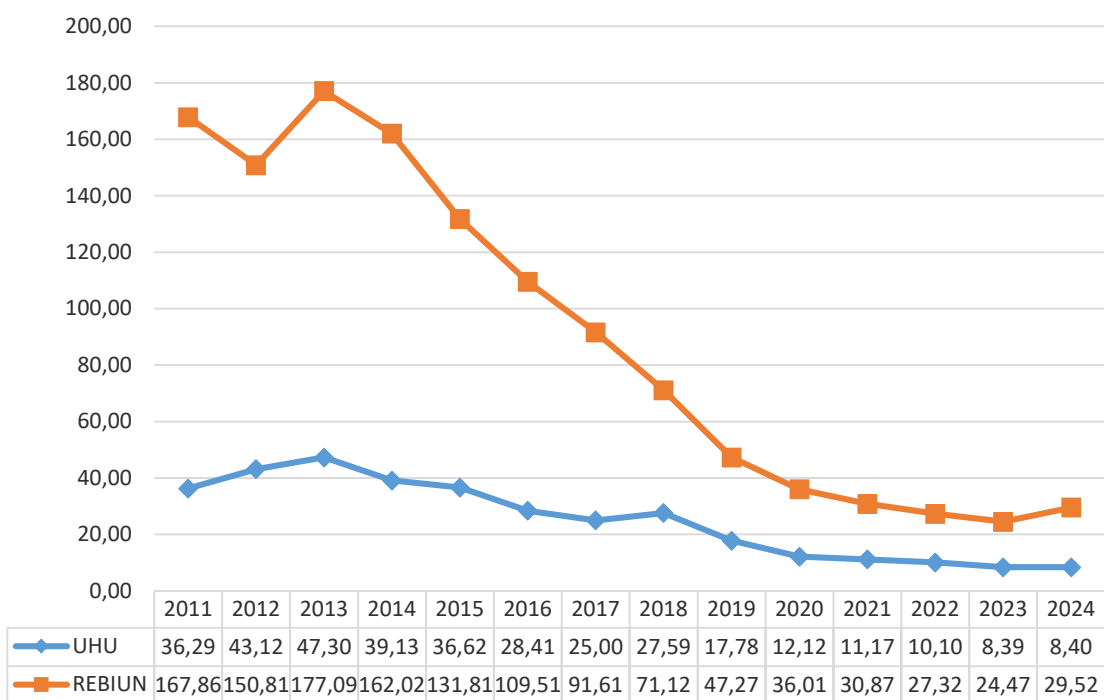


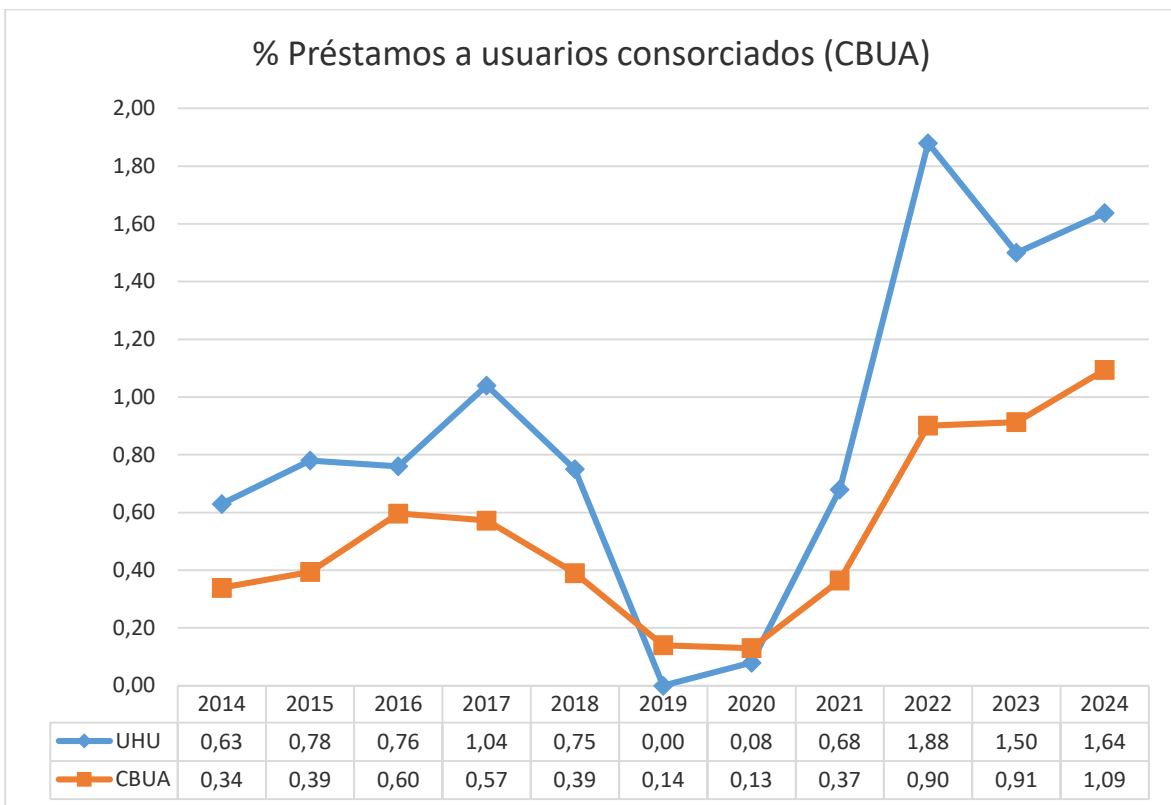
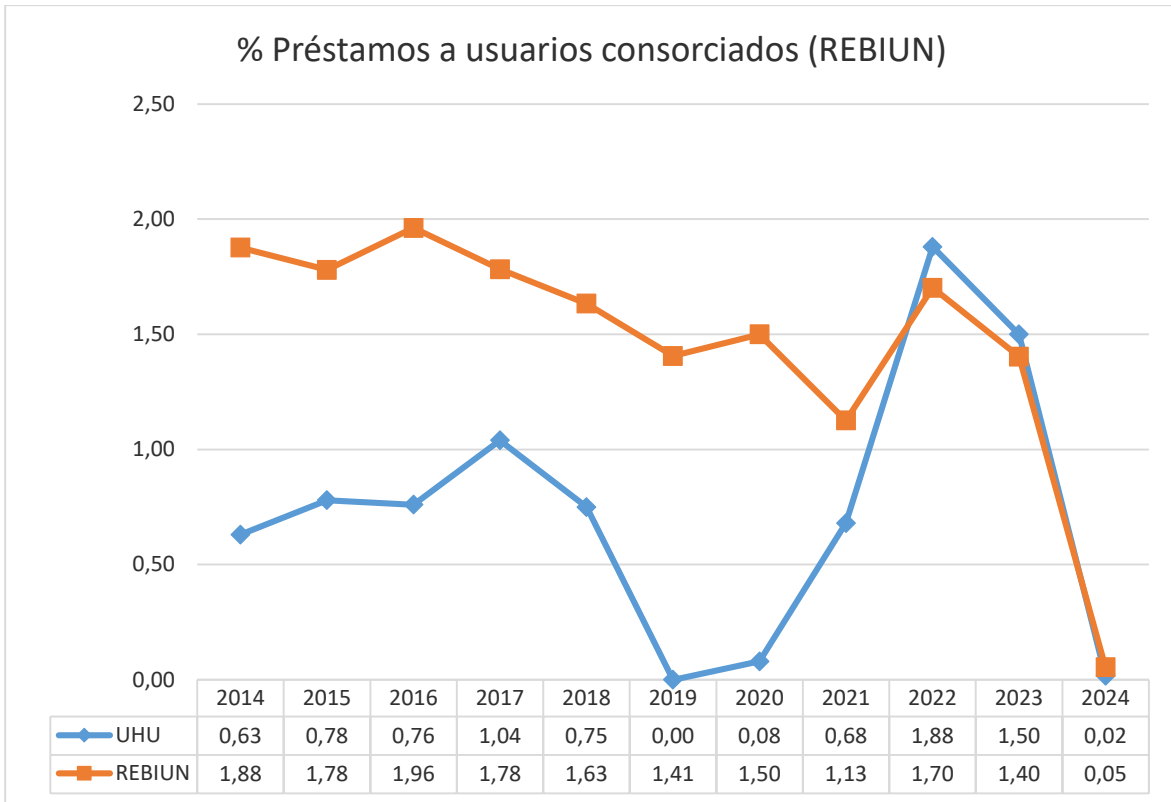


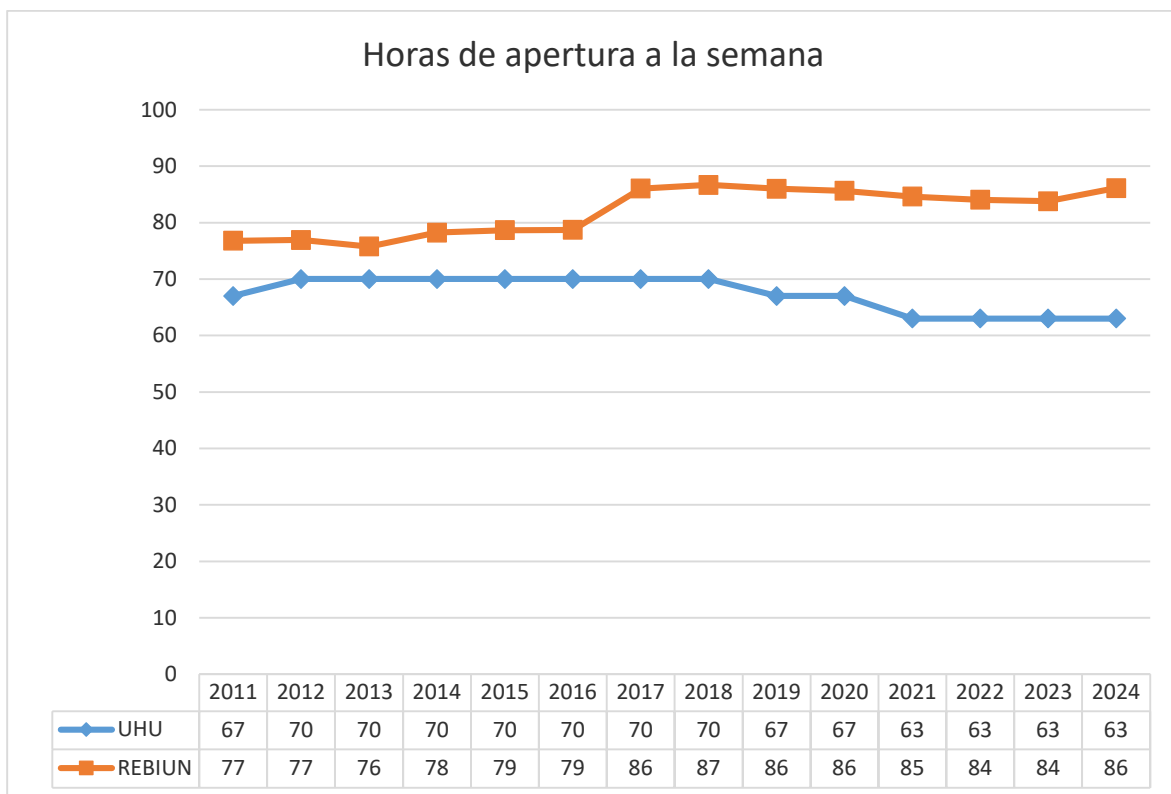
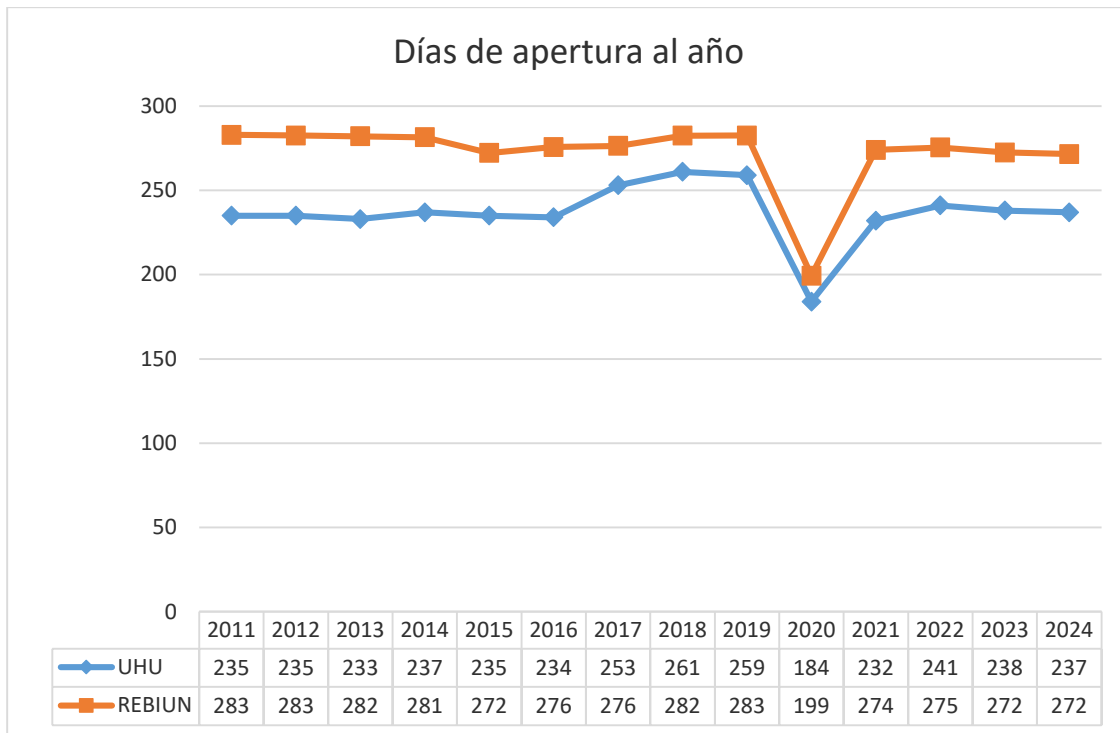
Descargas en recursos electrónicos por investigador



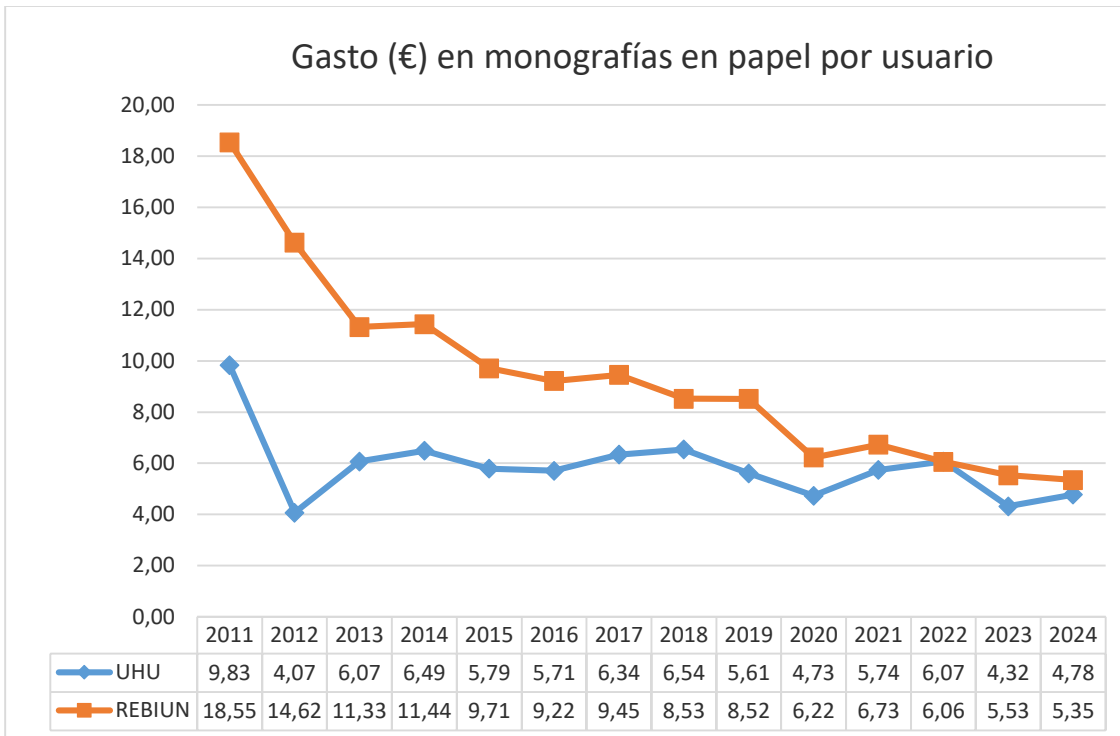
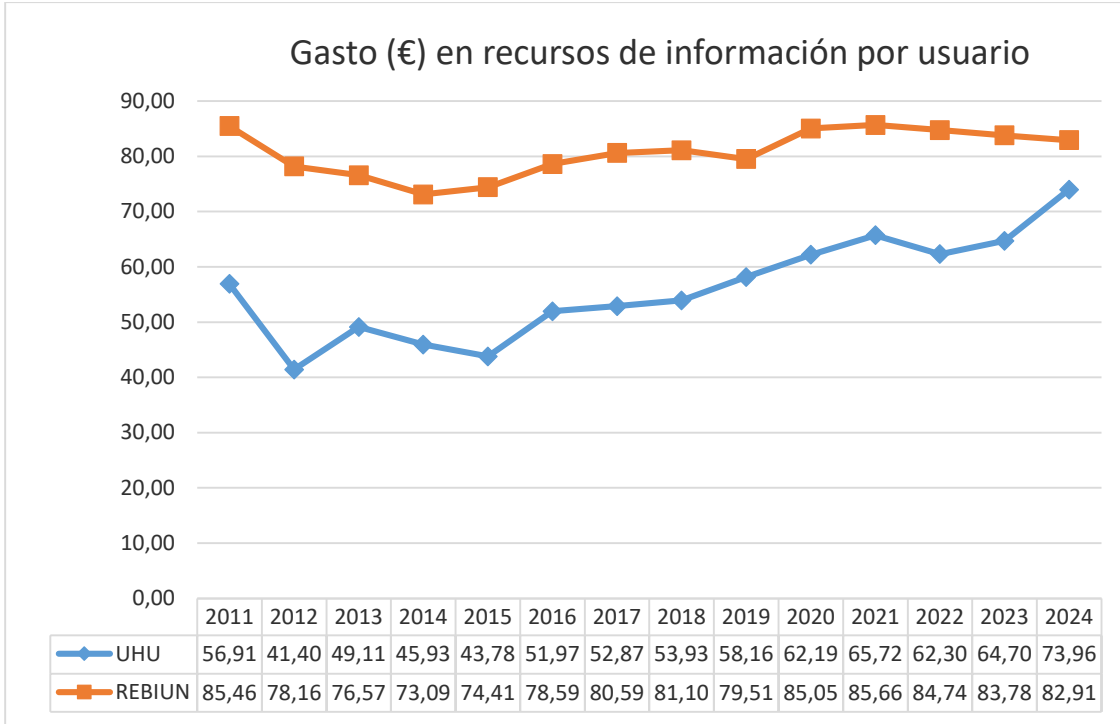
Consultas al catálogo por usuario

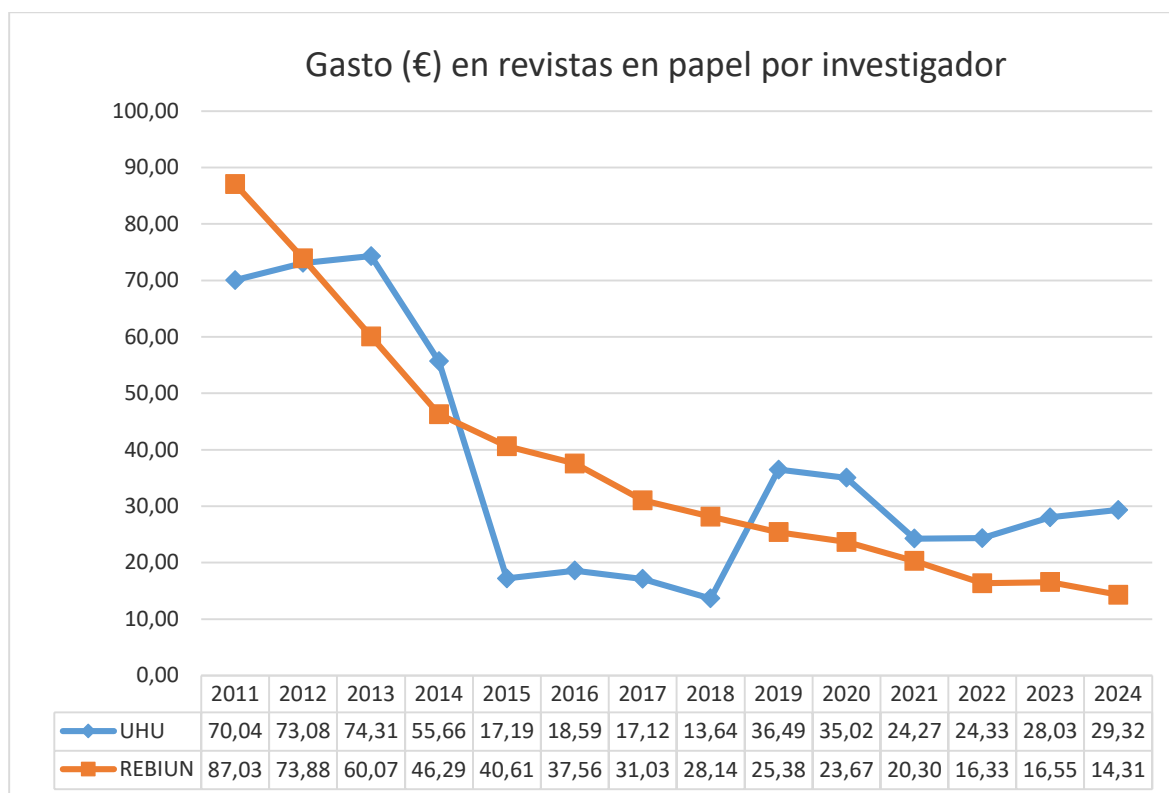
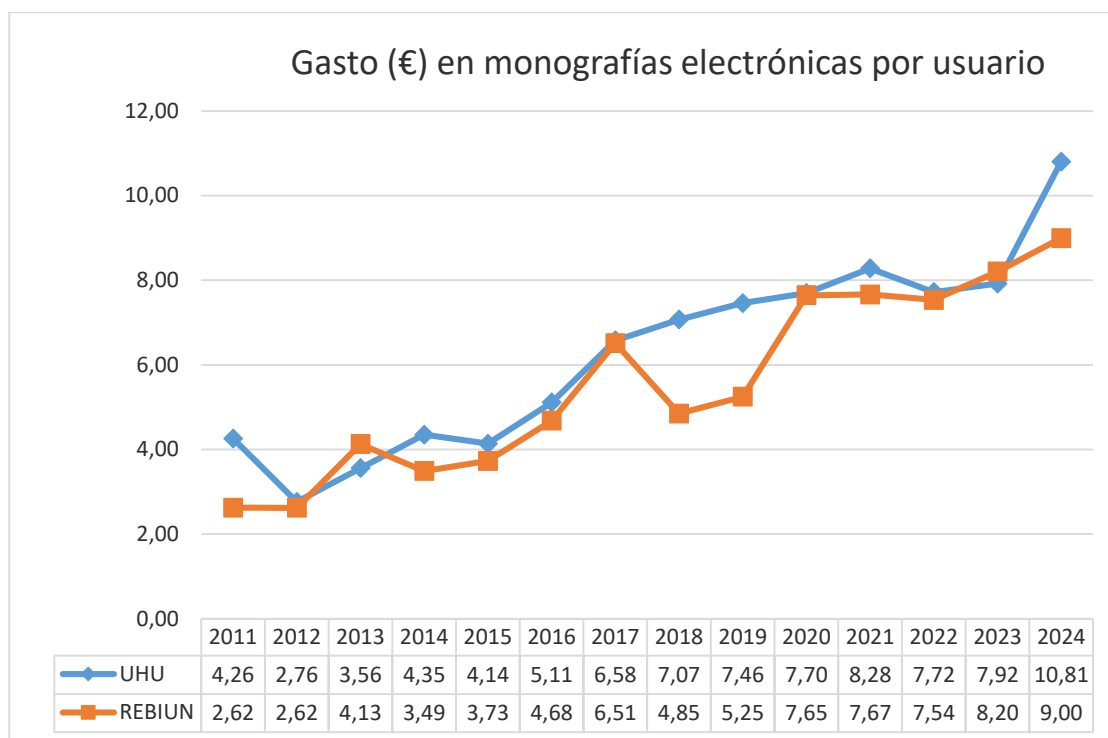


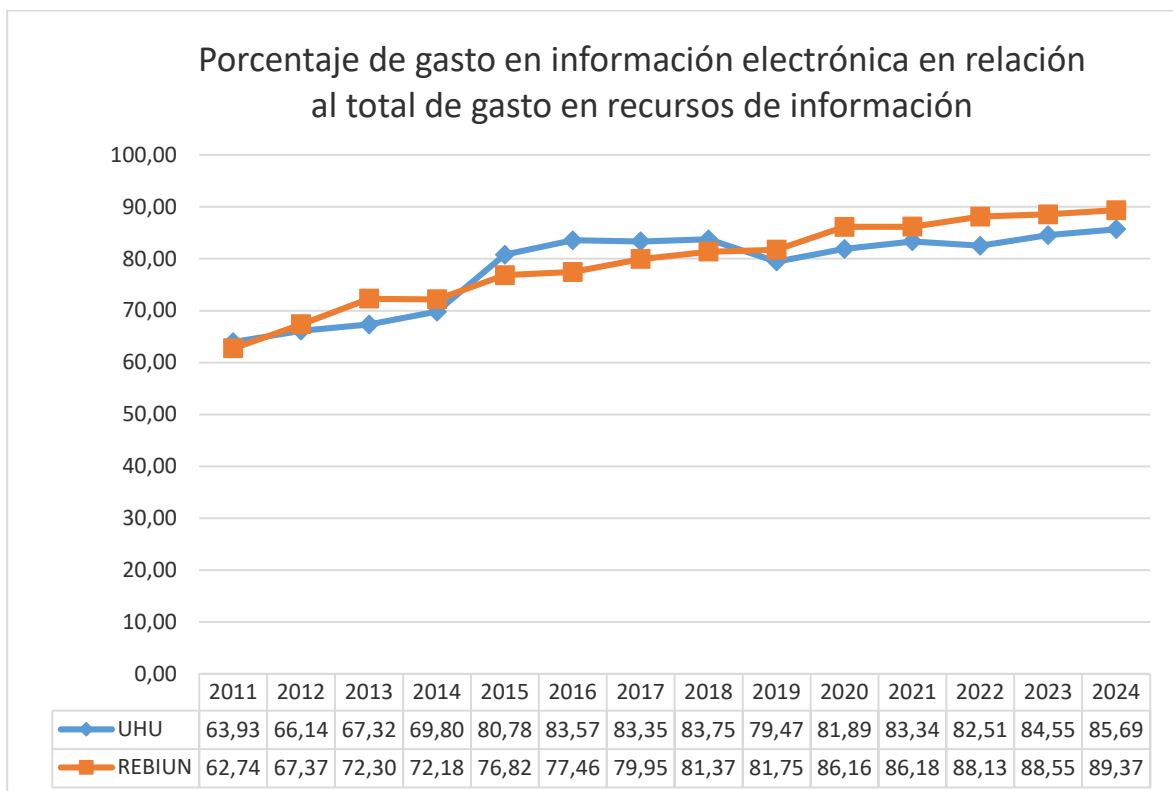
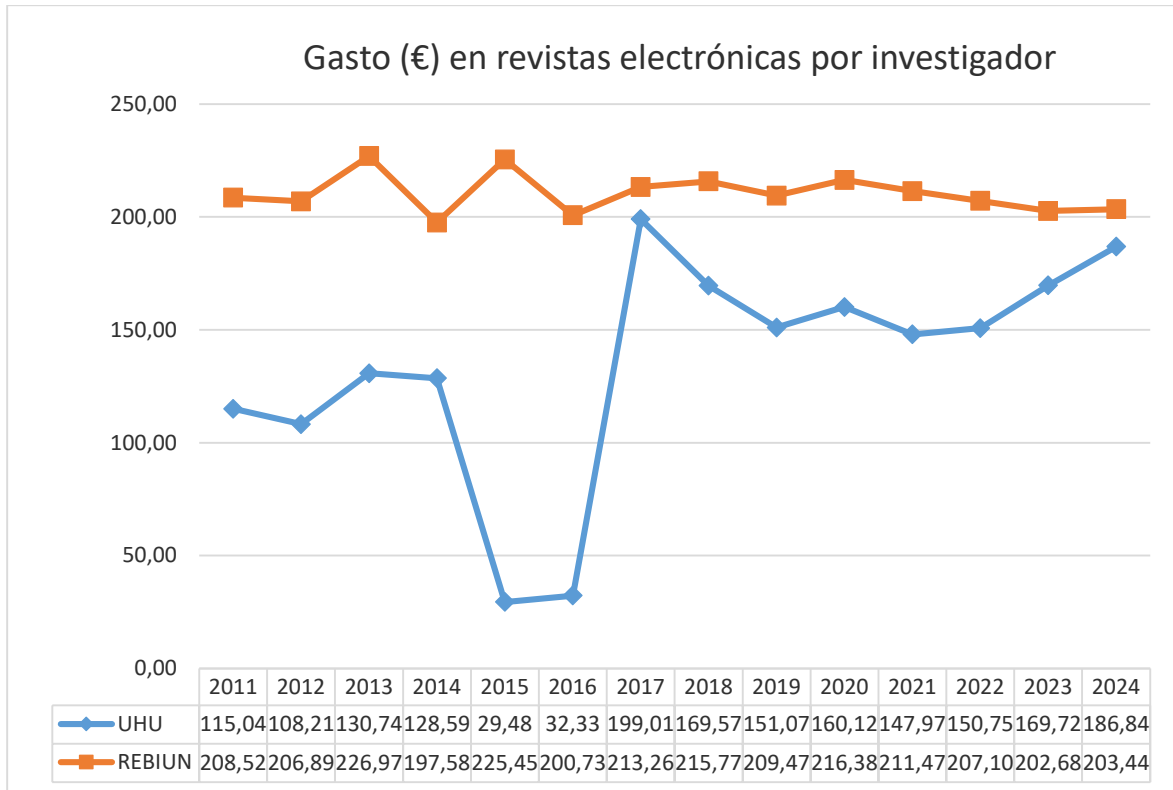


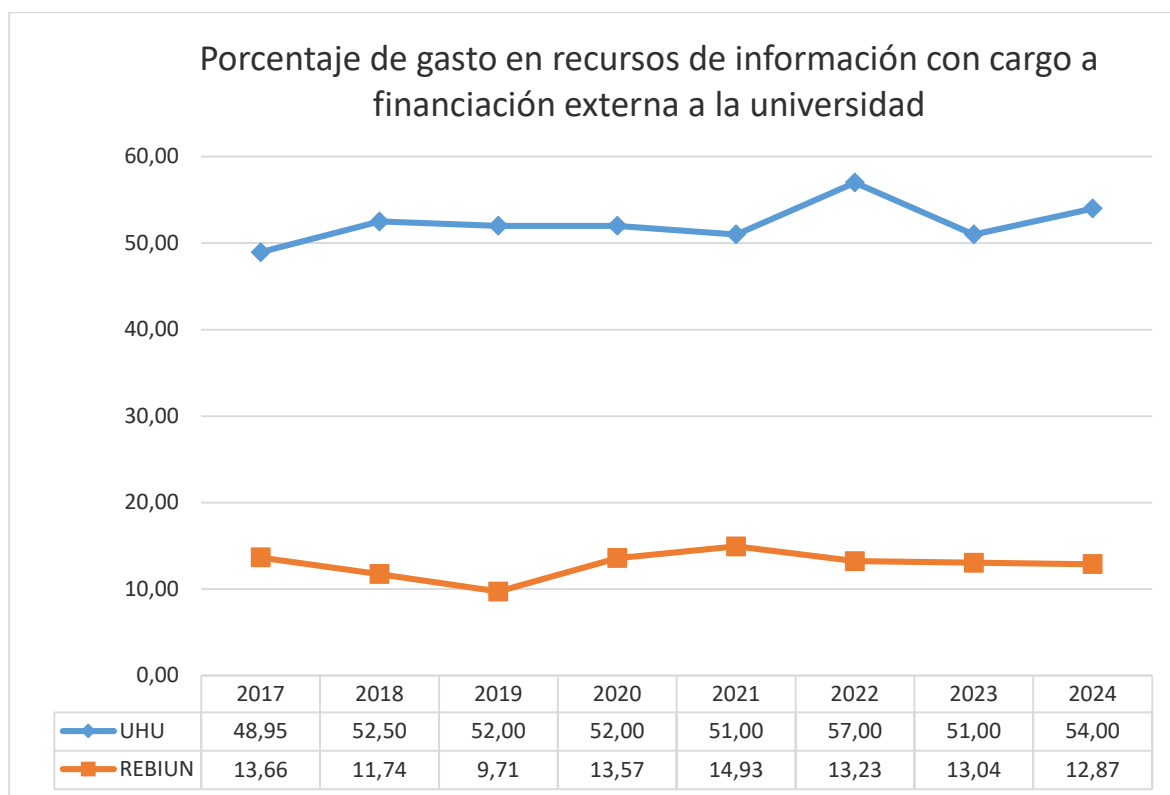


Presupuesto e inversión

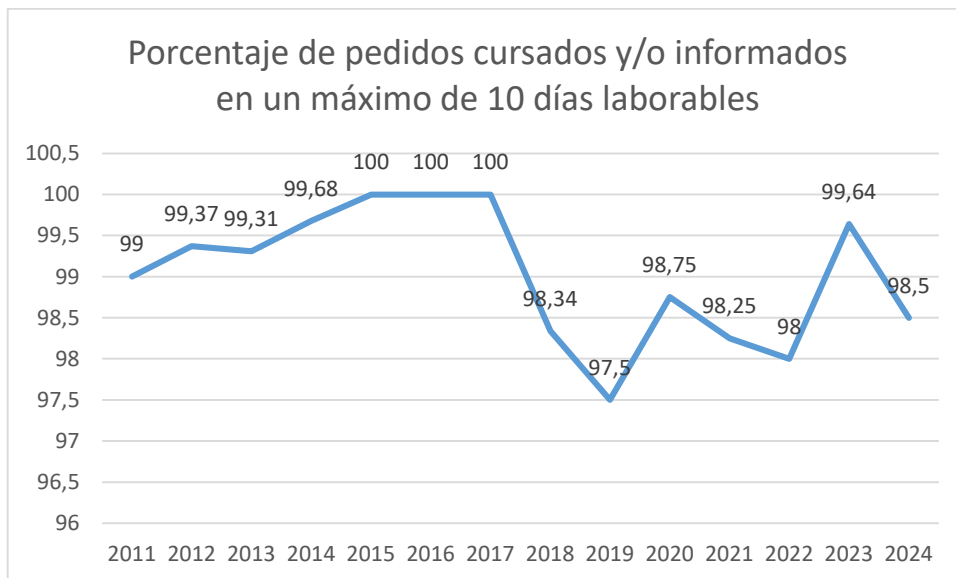
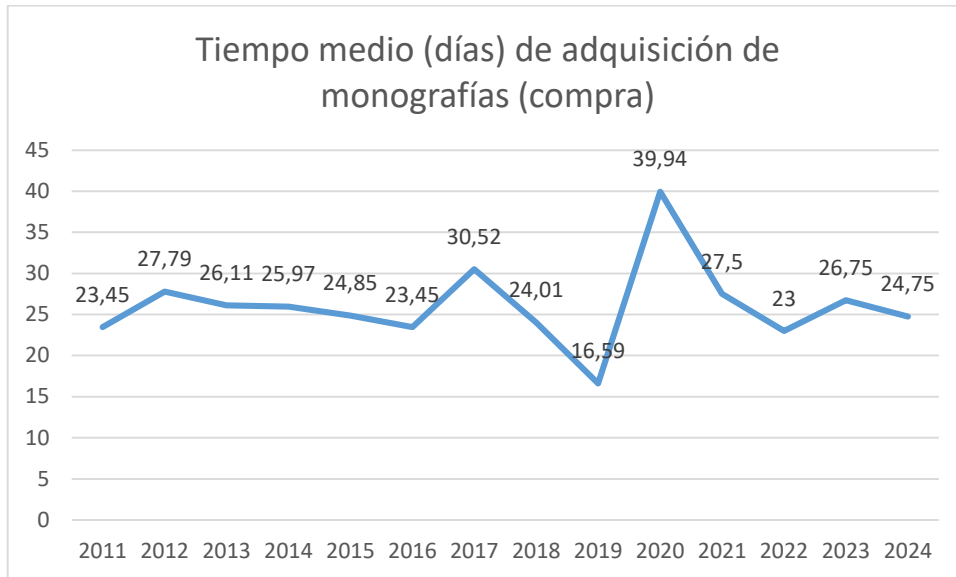


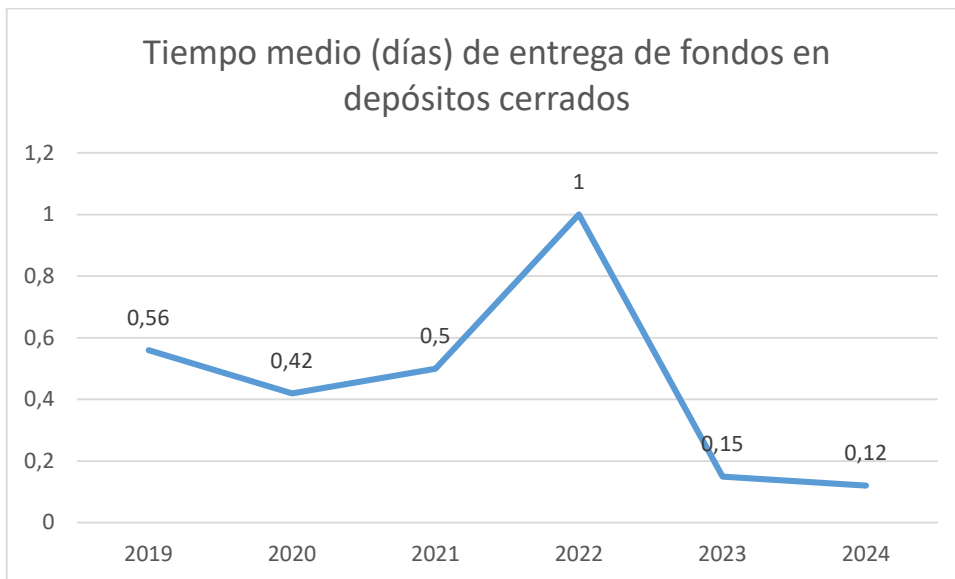
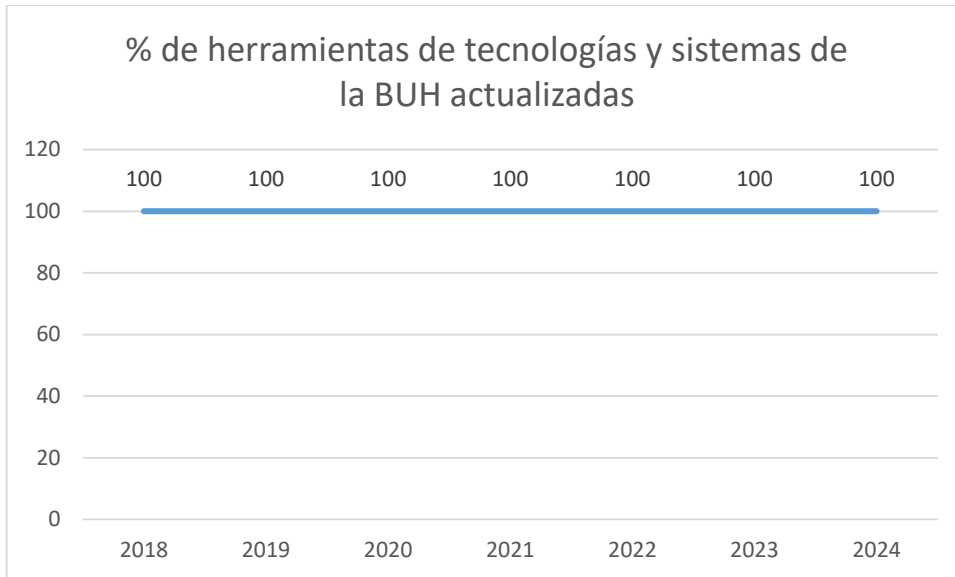


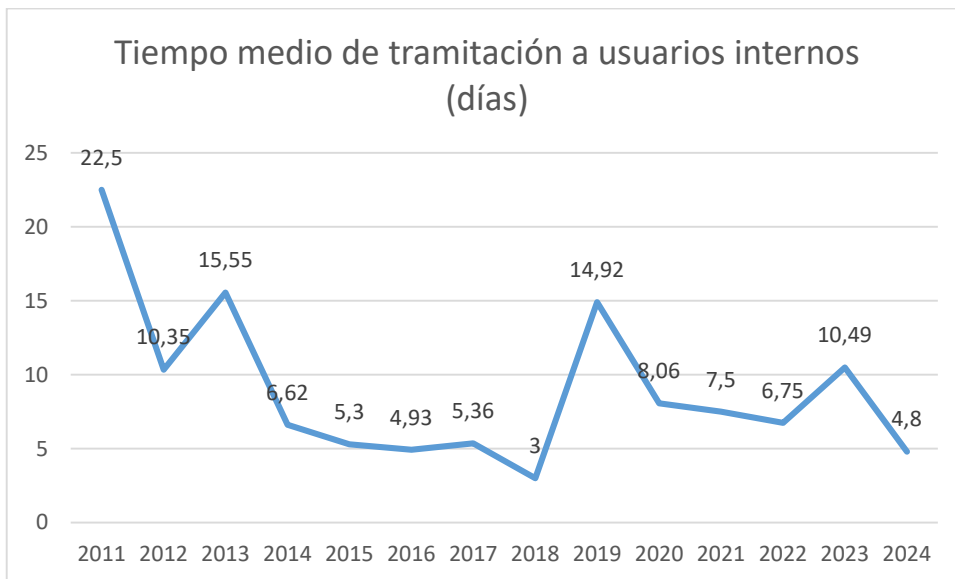
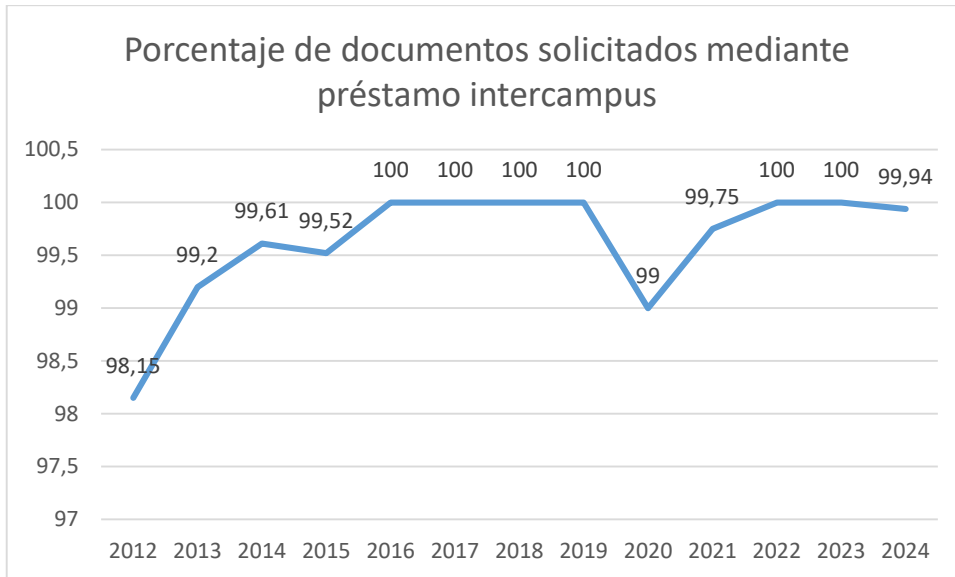


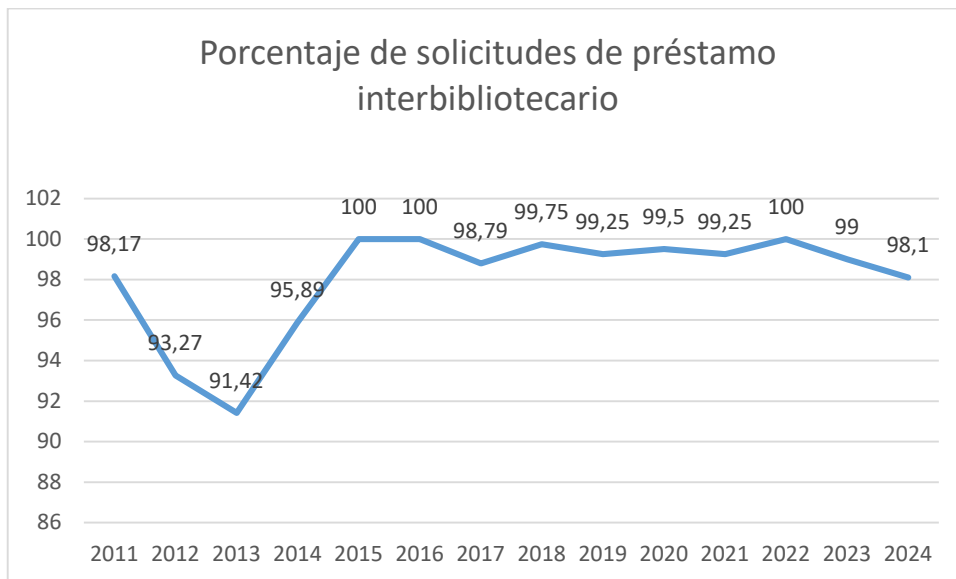
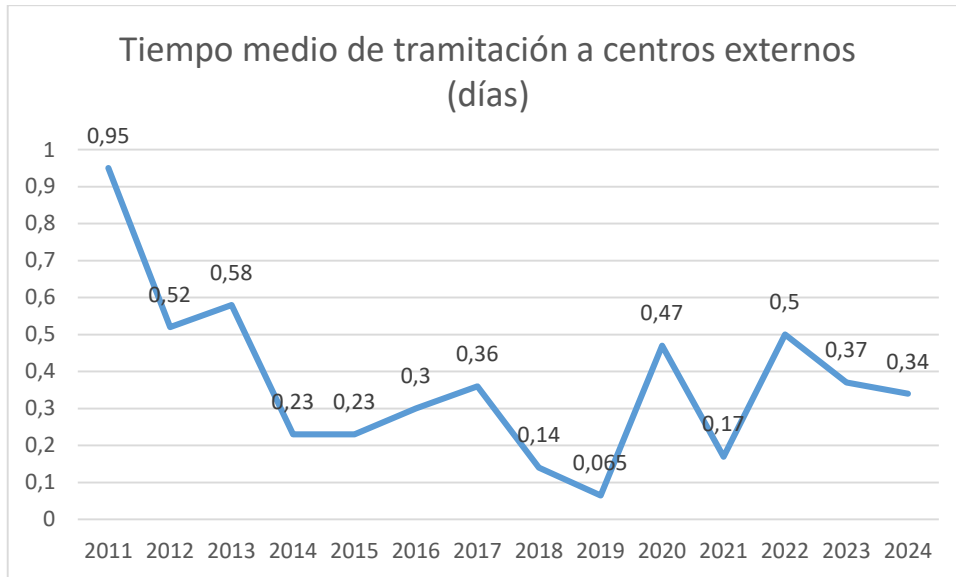


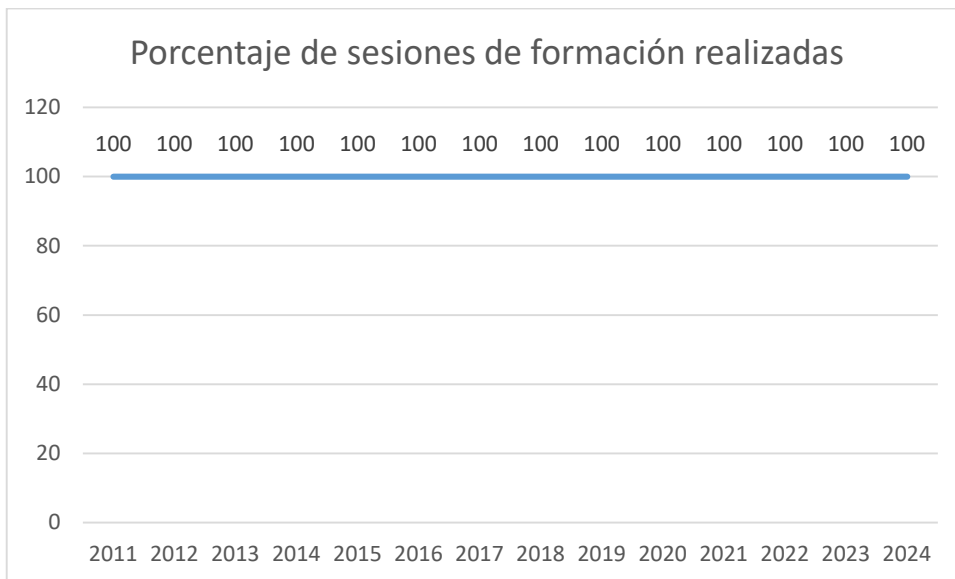
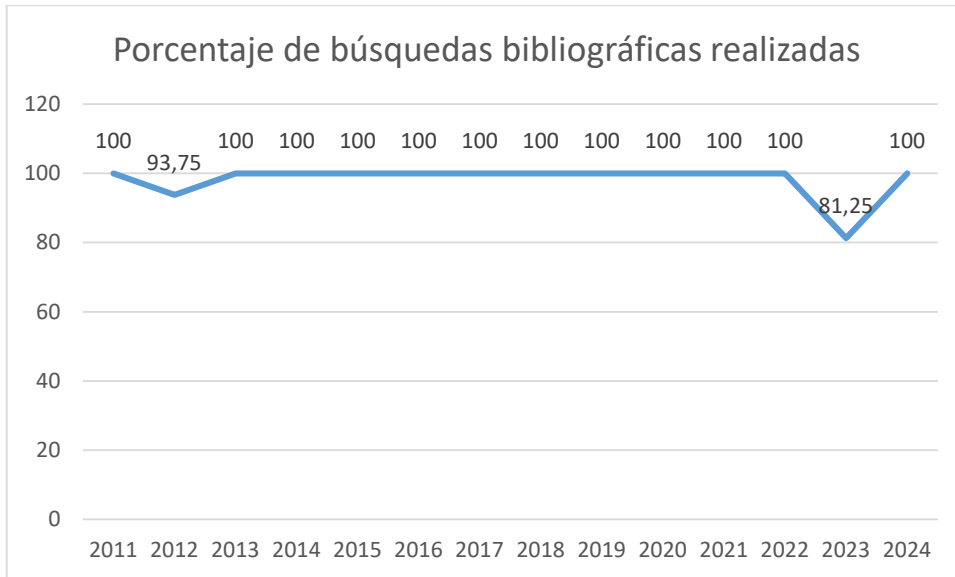
Evolución de indicadores del Sistema de Gestión de Calidad y Medio Ambiente

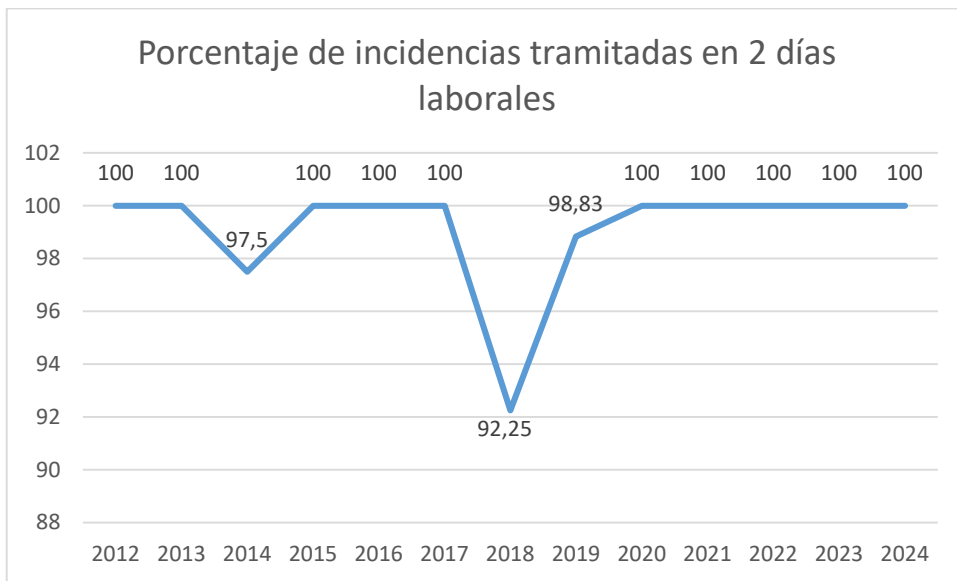


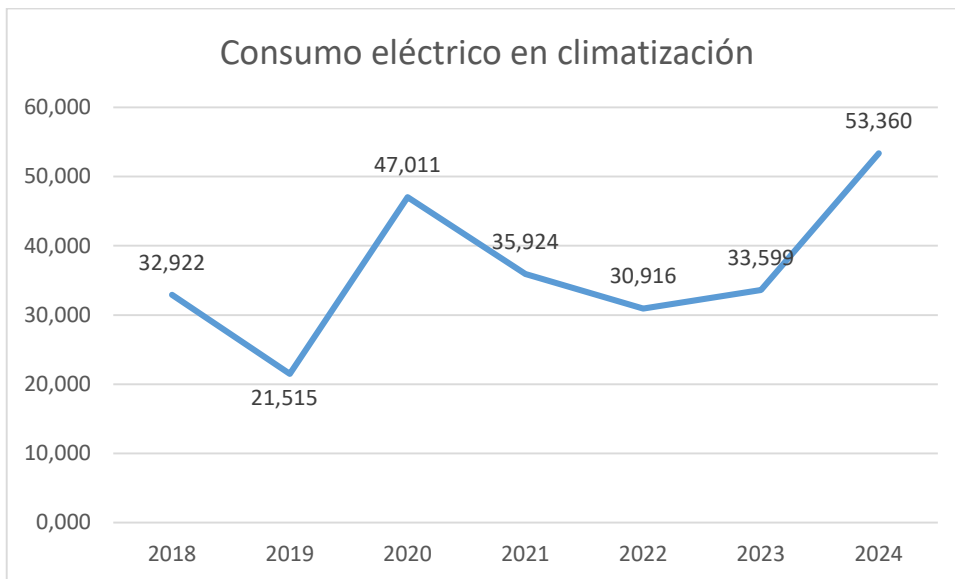
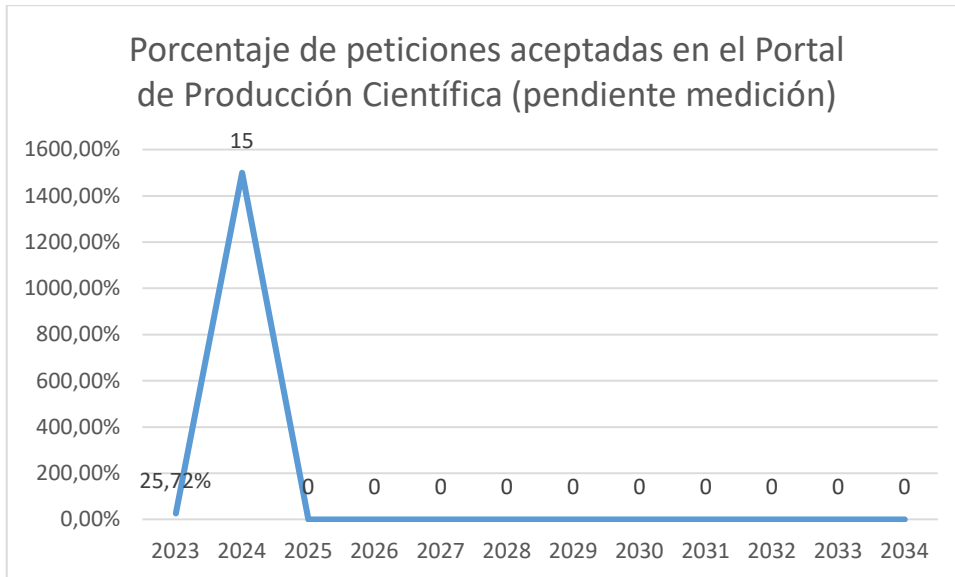


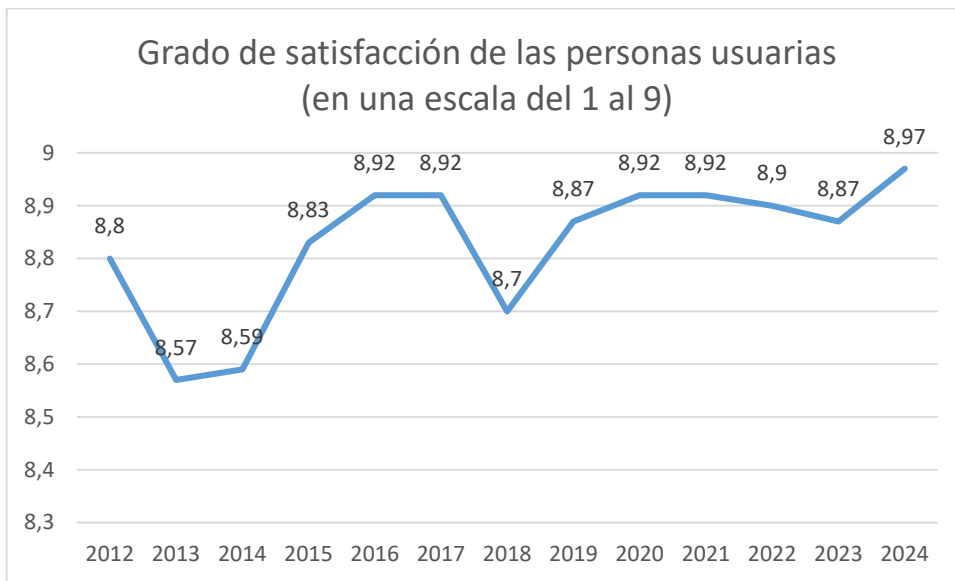
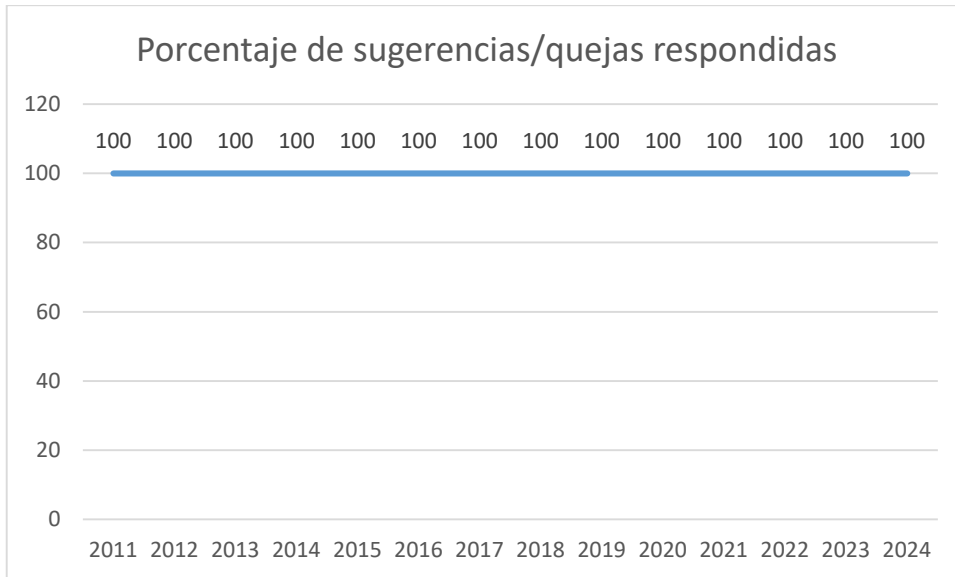






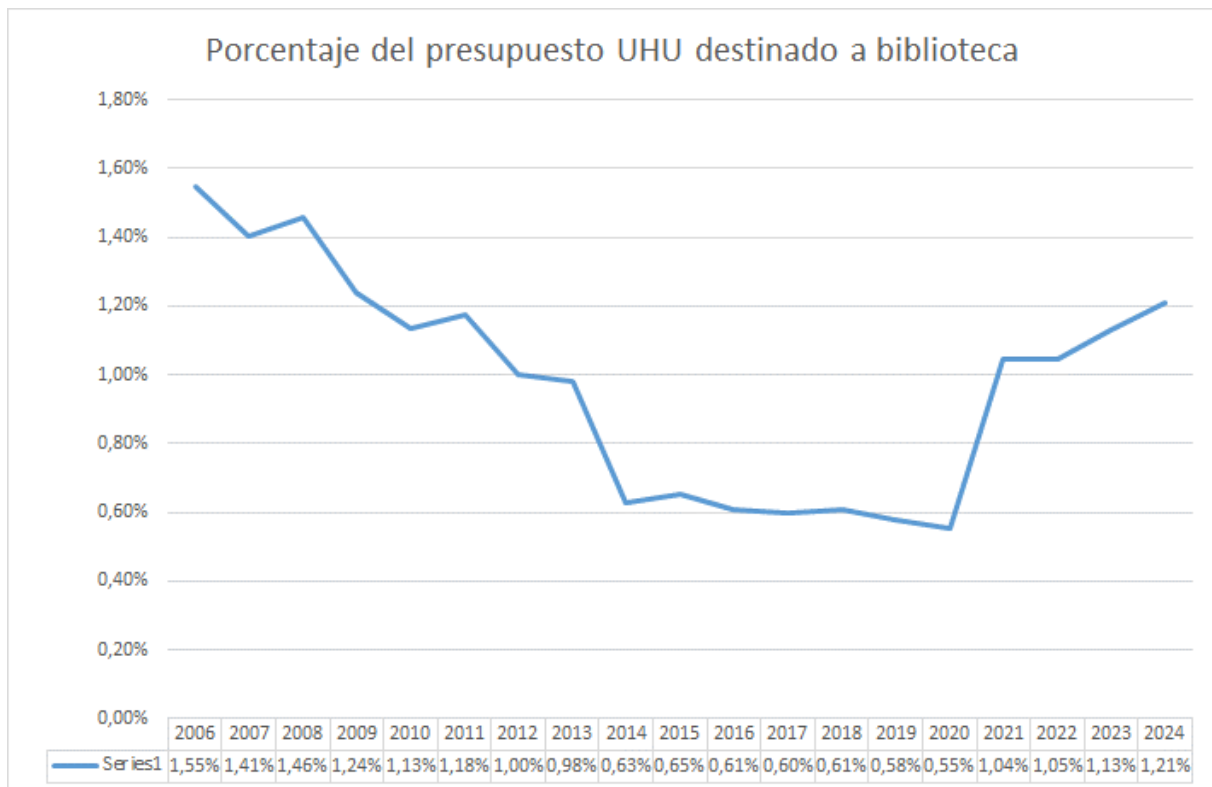


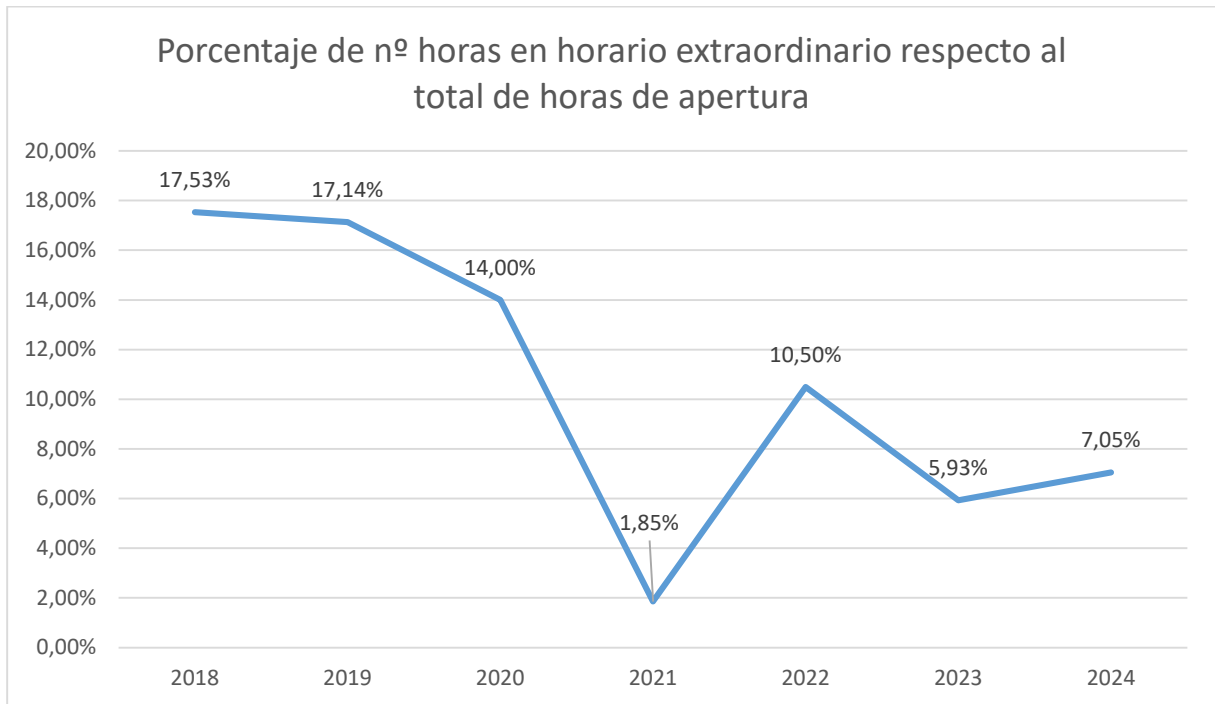







Otros indicadores







uhu. s